

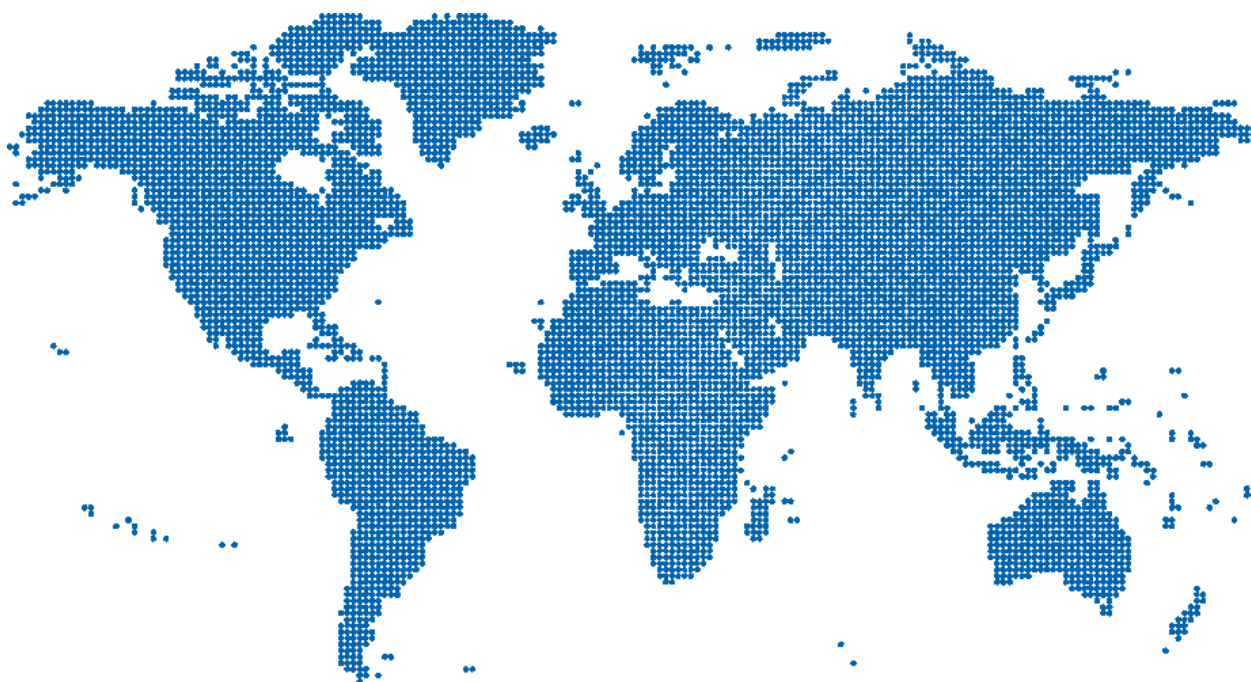


Союз содействия развитию лизинговой
деятельности «ЛИЗИНГОВЫЙ СОЮЗ»



Федресурс
(оператор - АО «Интерфакс»)

Статистические данные по рынку лизинга 2016 – 2025 гг.



Подготовлено
ЛИЗИНГОВЫЙ СОЮЗ
(<https://www.tpprf-leasing.ru/>)
совместно с Федресурсом
(<https://fedresurs.ru/>)

Руководитель проекта:
Царев Евгений Маркович, к.э.н.,
Сопредседатель Совета - директор
ЛИЗИНГОВОГО СОЮЗА,
Заместитель Председателя
Подкомитета ТПП РФ по лизингу

Москва, январь 2026 г.

ОСНОВНЫЕ СТАТИСТИЧЕСКИЕ ПОКАЗАТЕЛИ ЛИЗИНГОВОЙ ОТРАСЛИ за 2025 год

| | |
|--|---|
| ➤ Количество лизинговых компаний, опубликовавших в Федресурсе сведения о заключении лизингового договора – 505 компаний, что на 41% меньше, чем в предыдущем году. | 505 лизинговых компаний |
| ➤ Количество лизингополучателей по заключенным лизинговым договорам – 71 957, что на 63% меньше, чем в предыдущем году. | 71 957 лизингополучателей |
| ➤ Было заключено 325 969 договоров лизинга, что на 30% меньше, чем в предыдущем году. | 325 969 договоров лизинга |
| ➤ Передано в лизинг 450 729 предметов лизинга, что на 28% меньше, чем в предыдущем году. | 450 729 предметов лизинга |
| ➤ Среди переданных в лизинг предметов лизинга на автотранспорт приходится 50%, на спецтехнику 5,1%, на железнодорожный транспорт 2,3%. Остальное оборудование – 42,6%. | Автотранспорт – 50%. Остальное оборудование – ~50% |

Региональное распределение

- Среди лизингодателей, передавших в лизинг наибольшее число предметов лизинга, на лизинговые компании Москвы приходится **54%**, Московской области – **16%**, Калининградской области – **10%**, Санкт-Петербурга – **7%**. На лизинговые компании остальных регионов приходится **~14%** переданных предметов лизинга.
- Наибольшее количество договоров лизинга заключили лизинговые компании Москвы – **59%**, Калининградской области – **14%**, Санкт-Петербурга – **9%**, Московской области – **7%**. На лизинговые компании остальных регионов приходится **~11%**.
- Наибольшее количество предметов лизинга было передано лизингополучателям Москвы – **22%**, Санкт-Петербурга – **7%**, Московской области – **6%**, республики Татарстан – **4%**. На лизинговое оборудование, переданное лизингополучателям остальных регионов, приходится **~61%**.
- Наибольшее количество договоров лизинга было заключено лизингополучателями Москвы – **16%**, Санкт-Петербурга и Московской области – по **7%**, республики Татарстан – **5%**. На лизинговые договоры, заключенные лизингополучателями остальных регионов, приходится **~66%**.

Трансграничный лизинг

- По договорам лизинга, где лизингополучателем выступает компания – нерезидент Российской Федерации, наибольшее количество предметов лизинга было передано в Турцию – **30%**, в Болгарию – **10%**, во Францию – **8%**, в Германию, Италию и Кипр – по **3%**.
- Всего в 2025 году было передано 40 единиц предметов лизинга и столько же было заключено договоров лизинга.

Таблица 1

| Количество предметов и договоров лизинга в 2016-2025 гг. | | | | |
|--|------------------------------------|---------------|----------------------------|---------------|
| Год | Количество предметов лизинга (ед.) | Динамика, в % | Количество договоров (ед.) | Динамика, в % |
| 2016 3-4 кв. | 54 576 | - | 46 628 | - |
| 2017 | 269 514 | - | 230 628 | - |
| 2018 | 308 091 | +14 | 256 394 | +11 |
| 2019 | 340 796 | +11 | 283 146 | +10 |
| 2020 | 391 557 | +15 | 296 868 | +5 |
| 2021 | 564 681 | +44 | 410 415 | +38 |
| 2022 | 430 758 | -24 | 316 399 | -23 |
| 2023 | 625 724 | +45 | 488 212 | +54 |
| 2024 | 621 830 | -1 | 468 105 | -4 |
| 2025 | 450 729 | -28 | 325 969 | -30 |
| | 4 058 256 | - | 3 122 764 | - |

Диаграмма 1

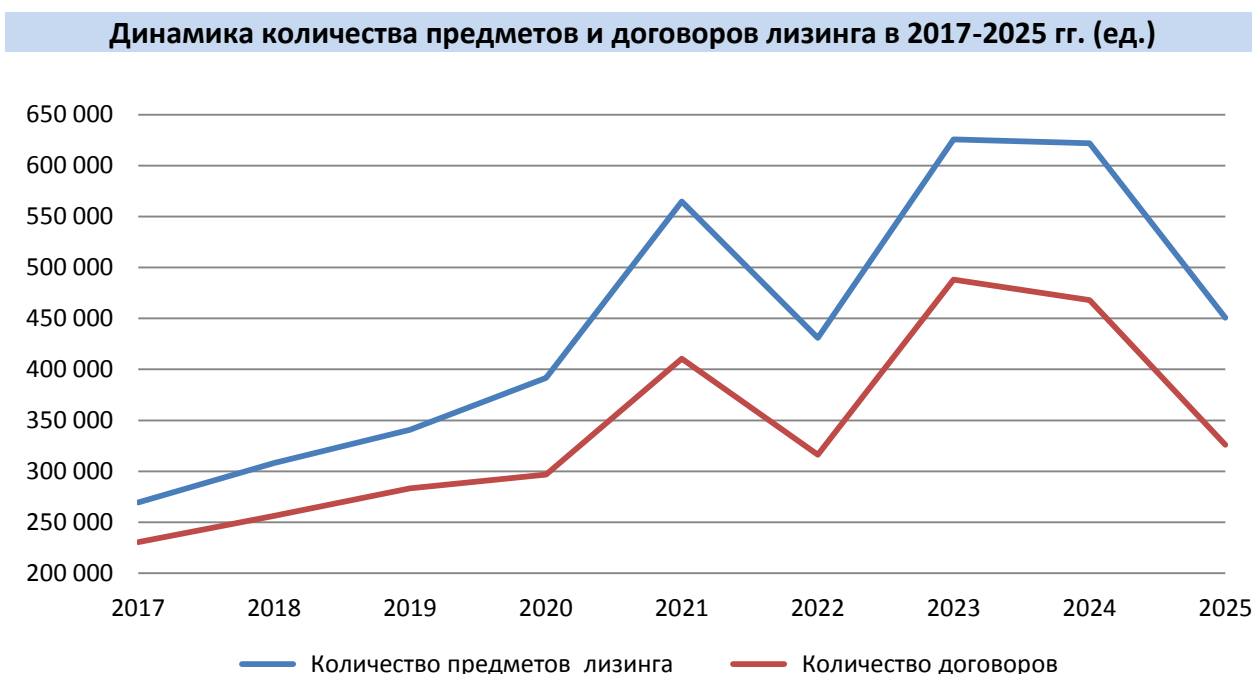


Таблица 2

| Количество лизинговых компаний и лизингополучателей в 2016-2025 гг. | | | | |
|---|-------------------------------|---------------|-----------------------------------|---------------|
| Год | Количество лизингодателей ед. | Динамика, в % | Количество лизингополучателей ед. | Динамика, в % |
| 2016 4 кв. | 339 | - | 22 790 | - |
| 2017 | 487 | - | 92 865 | - |
| 2018 | 473 | -3 | 104 877 | +13 |
| 2019 | 509 | +8 | 116 542 | +11 |
| 2020 | 566 | +11 | 137 319 | +18 |
| 2021 | 626 | +11 | 165 661 | +21 |
| 2022 | 634 | +1 | 134 670 | -19 |
| 2023 | 697 | +10 | 179 633 | +33 |
| 2024 | 714 | +2 | 195 018 | +9 |
| 2025 | 505 | -41 | 71 957 | -63 |

Диаграмма 2.1



Диаграмма 2.2



Таблица 3

| Распределение предметов лизинга по видам оборудования по классификатору Федресурса | | | | | | | | | | | |
|--|---|------------------------------------|---------|---------|---------|---------|---------|---------|---------|---------|---------|
| № п/п | Классификация предмета лизинга | Количество предметов лизинга (ед.) | | | | | | | | | |
| | | 2016 3-4 кв. | 2017 | 2018 | 2019 | 2020 | 2021 | 2022 | 2023 | 2024 | 2025 |
| 1 | Автобусы, микроавтобусы | 1 053 | 4 547 | 4 270 | 4 976 | 2 708 | 4 340 | 3 243 | 3 805 | 5 451 | 5 101 |
| 2 | Автозапчасти и сопутствующие товары | 13 | 2 | 1 | 2 | 3 | 21 | 50 | 137 | 139 | 19 |
| 3 | Автомобили | 24 172 | 119 655 | 135 020 | 163 765 | 161 287 | 200 812 | 143 857 | 236 809 | 233 447 | 143 487 |
| 4 | Аппараты летательные воздушные | 2 | 42 | 51 | 46 | 35 | 23 | 21 | 70 | 108 | 114 |
| 5 | Аппараты летательные космические | | | | | 2 | 1 | | | | |
| 6 | Аудио-видео-фото техника и комплектующие | 1 | 3 | 9 | 34 | 9 | 12 | 13 | 21 | 4 | 17 |
| 7 | Базы данных | | | | | | | | | 4 | |
| 8 | Велосипеды и коляски инвалидные | | | | | 0 | 12 | 20 | | 1 | 10 |
| 9 | Вентиляционное и климатическое оборудование | 38 | 111 | 126 | 147 | 73 | 157 | 49 | 80 | 123 | 68 |
| 10 | Водные транспортные средства прочие | | | | | | | | 21 | | |
| 11 | Грузоподъемное оборудование и комплектующие | 81 | 411 | 387 | 649 | 734 | 843 | 235 | 765 | 1 056 | 314 |
| 12 | Животноводство. Растениеводство | | | | | 3 | 1 | 1 | | | 4 |
| 13 | Животные звероферм | | | 1 | | 1 | | 1 | | | |
| 14 | Жилые здания (помещения) | 9 | 15 | 9 | 64 | 14 | 4 | 6 | 15 | 10 | 27 |
| 15 | Завершенные здания и сооружения или их части | 7 | 21 | 28 | 10 | 34 | 58 | 58 | 86 | 125 | 81 |
| 16 | Здания (кроме жилых) и сооружения, не включенные в другие группировки | 9 | 31 | 32 | 53 | 43 | 272 | 36 | 210 | 282 | 864 |
| 17 | Здания (помещения) жилые, не входящие в жилищный фонд | | 1 | 3 | 4 | 1 | 4 | 2 | 64 | 378 | 9 |
| 18 | Здания и сооружения предприятий лесной, деревообрабатывающей, целлюлозно-бумажной, стекольной, фарфоро-фаянсовой, полиграфической промышленности и предприятий промышленности строительных материалов | | | | 1 | | | | | | |
| 19 | Здания и сооружения предприятий строительной индустрии, транспорта и связи | 1 | | 2 | 2 | | 1 | 5 | 2 | 133 | 1 |
| 20 | Здания и сооружения предприятий торговли, общественного питания, жилищно-коммунального хозяйства | 1 | 3 | 10 | 2 | 4 | 4 | 6 | 3 | 1 | |
| 21 | Здания и сооружения сельскохозяйственных предприятий и предприятий лесного хозяйства | | | | | 1 | 1 | | 4 | | 1 |

Распределение предметов лизинга по видам оборудования по классификатору Федресурса

| № п/п | Классификация предмета лизинга | Количество предметов лизинга (ед.) | | | | | | | | | |
|----------|--|------------------------------------|--------|---------|--------|--------|---------|---------|---------|---------|---------|
| | | 2016 3-4 кв. | 2017 | 2018 | 2019 | 2020 | 2021 | 2022 | 2023 | 2024 | 2025 |
| 22 | Здания и сооружения топливно-энергетических, металлургических, химических и нефтехимических предприятий | 1 | 14 | 12 | | 2 | | 8 | 6 | 11 | 5 |
| 23 | Здания предприятий легкой, пищевой, микробиологической, муко-мольно-крупяной, комбикормовой и медицинской промышленности | | | | | | 1 | | | | |
| 24 | Земельные участки | 1 | | | | 1 | 6 | | | 1 | 1 |
| 25 | Измерительное оборудование, инструмент и комплектующие | 14 | 158 | 226 | 291 | 245 | 211 | 80 | 370 | 1 062 | 222 |
| 26 | Имущественные права | 1 | 2 | 18 | 11 | 253 | 349 | 424 | 596 | 493 | 282 |
| 27 | Инвентарь для театрально-зрелищных учреждений и учреждений культуры | 1 | 38 | 3 | 1 | | | | | | |
| 28 | Инвентарь производственный и хозяйственный, приборы бытовые | 7 | | 25 | 32 | 20 | 67 | 22 | 27 | 19 | 19 |
| 29 | Инвентарь спортивный | 1 | 1 | 3 | 5 | 10 | 91 | 2 | 3 | 3 | 2 |
| 30 | Инвентарь хозяйственно-бытового назначения | 1 | 11 | 6 | 3 | 3 | 132 | 7 | 9 | 5 | 7 |
| 31 | Канцелярские товары, офисные принадлежности | | 1 | | | | 0 | | 130 | 1 | |
| 32 | Клининговое оборудование, комплектующие, инструмент | 42 | 116 | 166 | 188 | 168 | 104 | 95 | | 170 | 118 |
| 33 | Компьютерное оборудование, комплектующие и программное обеспечение | 283 | 465 | 1 827 | 450 | 961 | 2 907 | 452 | 875 | 2 870 | 2 313 |
| 34 | Компьютерное программное обеспечение | | 1 | | 2 | | | 71 | 3 | | 1 |
| 35 | Корма растительные | | | | | 4 | | | | | |
| 36 | Котельное оборудование, инструмент, комплектующие | 7 | 68 | 75 | 44 | 79 | 99 | 31 | 86 | 65 | 64 |
| 37 | Материалы для упаковки и хранения | 1 | | | | | | 1 | | 2 | 2 |
| 38 | Материальные активы | 16 592 | 96 330 | 106 878 | 97 993 | 98 641 | 154 296 | 110 758 | 158 232 | 139 331 | 126 729 |
| 39 | Машины и оборудование прочие, не включенные в др.группировки | 540 | 1 801 | 2 301 | 3 077 | 19 201 | 41 450 | 24 352 | 26 370 | 8 056 | 11 166 |
| 40 | Машины стиральные для прачечных | | | 1 | 1 | | | | | | |
| 41 | Мебель и комплектующие | | 15 | | 3 | 6 | 12 | 318 | 18 | 8 | 15 |
| 42 | Мебель специальная для производств | 5 | 8 | 3 | 1 | 4 | 5 | 1 | 1 | 6 | |
| 43 | Медицинское оборудование, комплектующие и инструмент | 80 | 513 | 891 | 1 194 | 1 465 | 1 994 | 1 666 | 1 874 | 2 445 | 4 334 |

Распределение предметов лизинга по видам оборудования по классификатору Федресурса

| № п/п | Классификация предмета лизинга | Количество предметов лизинга (ед.) | | | | | | | | | |
|----------|---|------------------------------------|-------|-------|-------|--------|--------|--------|--------|--------|-------|
| | | 2016 3-4 кв. | 2017 | 2018 | 2019 | 2020 | 2021 | 2022 | 2023 | 2024 | 2025 |
| 44 | Металлоизделия промышленного назначения. Металлопродукция. Металлопрокат. Арматура трубопроводная | | 1 | | | 2 | | | 2 | 13 | 2 |
| 45 | Металлообрабатывающее оборудование, комплектующие, инструмент | 238 | 1 497 | 1 554 | 1 478 | 1 884 | 2 036 | 823 | 1 910 | 1 991 | 1 430 |
| 46 | Мотоциклы, мотороллеры, мопеды и прицепы к ним | 5 | 16 | 4 | 9 | 25 | 90 | 83 | 143 | 183 | 126 |
| 47 | Насосное оборудование, комплектующие, сопутствующие | 21 | 114 | 69 | 56 | 14 333 | 17 858 | 11 728 | 16 269 | 17 875 | 9 865 |
| 48 | Научное оборудование и технологии в области радиотехники и средств связи | | | | | | | | | | 2 |
| 49 | Недвижимость | | | | | | | | 2 | | |
| 50 | Незавершенное строительство - конструкции, сооружения, здания | 1 | 4 | 4 | 6 | 3 | 18 | 7 | 27 | 35 | 6 |
| 51 | Нематериальные активы | 33 | 54 | 30 | 10 | 59 | 66 | 17 | 21 | 318 | 285 |
| 52 | Оборудование | 9 | 27 | 22 | 45 | 24 | 47 | 52 | 67 | 56 | 125 |
| 53 | Оборудование для предприятий общественного питания, комплектующие и инструмент | 949 | 871 | 849 | 1 760 | 1 151 | 1 180 | 740 | 1 161 | 1 430 | 1 138 |
| 54 | Оборудование металлическое для сохранности ценностей (сейфы, несгораемые шкафы, бронированные двери и камеры) | 1 | | | | | | | 1 | | |
| 55 | Оборудование, комплектующие и инструмент для ремонта и обслуживания транспорта | 84 | 434 | 463 | 281 | 317 | 454 | 208 | 281 | 309 | 264 |
| 56 | Оборудование, машины, инструмент и комплектующие | 778 | 3 294 | 5 002 | 6 098 | 6 224 | 13 639 | 7 691 | 8 240 | 8 693 | 7 863 |
| 57 | Ограды (заборы), кроме металлических | | | | | | | | | 1 | |
| 58 | Оружие спортивное, охотничье и военная техника двойного применения | | | | | | 2 | | | | |
| 59 | Офисная техника, оргтехника и комплектующие | 1 183 | 350 | 698 | 1 112 | 625 | 372 | 39 | 562 | 32 | 38 |
| 60 | Печатная, рекламная продукция | | | | 3 | 3 | 2 | | | | |
| 61 | Пожарно-охранное оборудование, комплектующие и инструмент | 12 | 8 | 6 | 11 | 3 | 16 | 15 | 10 | 7 | 9 |
| 62 | Полиграфическое оборудование, комплектующие и инструмент | 58 | 430 | 286 | 250 | 229 | 302 | 144 | 225 | 243 | 213 |
| 63 | Полимерные материалы и изделия. Асбестотехнические изделия | | | | | | 4 | | 1 | | |

Распределение предметов лизинга по видам оборудования по классификатору Федресурса

| № п/п | Классификация предмета лизинга | Количество предметов лизинга (ед.) | | | | | | | | | |
|----------|--|------------------------------------|--------|--------|--------|--------|--------|--------|--------|--------|--------|
| | | 2016 3-4 кв. | 2017 | 2018 | 2019 | 2020 | 2021 | 2022 | 2023 | 2024 | 2025 |
| 64 | Посуда, сопутствующие товары | | | | | | | | | 4 | |
| 65 | Право оперативного управления имуществом | | | | | | | | | | 1 |
| 66 | Предприятия, как имущественный комплекс | | 2 | 2 | 1 | 1 | 1 | | 5 | | |
| 67 | Приборы бытовые | | | 61 | 1 | 16 | 1 | 1 | 3 | 3 | 1 |
| 68 | Приборы для научных исследований | 3 | 18 | 6 | 13 | 7 | 15 | 17 | 11 | 49 | 3 |
| 69 | Природные активы | | | | | | | | 1 | 1 | |
| 70 | Прицепы и полуприцепы, фургоны | 1 978 | 6 548 | 7 271 | 7 440 | 7 380 | 12 430 | 9 140 | 14 031 | 18 324 | 7 804 |
| 71 | Продукция лесозаготовительной и лесопильно- деревообрабатывающей промышленности, фанерного производства | | | | | | 2 | 2 | 1 | | |
| 72 | Продукция пищевой промышленности. Продукция мясной, молочной, рыбной, мукомольно-крупяной, комбикормовой и микробиологической промышленности | | | | 1 | 1 | 1 | | | | |
| 73 | Продукция птицеводства | | 1 | | 1 | | | | | | |
| 74 | Продукция скотоводства | | | 1 | | | | | 2 | 71 | 180 |
| 75 | Продукция целлюлозно-бумажной промышленности | | | | | | 1 | 1 | | | |
| 76 | Производственное, промышленное оборудование, комплектующие и инструмент | 694 | 3 048 | 3 510 | 3 625 | 3 621 | 4 816 | 1 567 | 3 472 | 3 328 | 2 510 |
| 77 | Прочее | 152 | 831 | 490 | 1 196 | 1 614 | 1 188 | 438 | 5 009 | 694 | 419 |
| 78 | Прочие водные транспортные средства | | | | | | | 1 | | | |
| 79 | Прочие товары | | | | | | | | | 5 | 1 |
| 80 | Санитарно-техническое оборудование, комплектующие и инструмент | 2 | 9 | 4 | 3 | 5 | 11 | 3 | 1 | | |
| 81 | Системные и прикладные программные средства | 1 | | | 1 | | 2 | 1 | | | |
| 82 | Сооружения - металлические конструкции. Сооружения хозяйственные металлические | 3 | 40 | 31 | 27 | 28 | 33 | 33 | 38 | 96 | 55 |
| 83 | Сооружения спортивно-оздоровительные | | | 3 | 1 | | 1 | 1 | | | |
| 84 | Специализированная техника | 2 679 | 10 394 | 12 115 | 12 908 | 15 804 | 28 008 | 25 905 | 38 395 | 41 491 | 22 829 |
| 85 | Спортивное, косметологическое оборудование, комплектующие | 10 | 123 | 173 | 433 | 42 | 335 | 39 | 18 | 17 | 138 |
| 86 | Средства связи, комплектующие и инструмент | 4 | 13 | 25 | 42 | 33 | 62 | 25 | 76 | 110 | 44 |
| 87 | Средства транспортные | 1 397 | 9 427 | 12 924 | 18 669 | 25 145 | 43 659 | 44 585 | 70 003 | 92 996 | 69 958 |

Распределение предметов лизинга по видам оборудования по классификатору Федресурса

| № п/п | Классификация предмета лизинга | Количество предметов лизинга (ед.) | | | | | | | | | |
|----------|---|------------------------------------|----------------|----------------|----------------|----------------|----------------|----------------|----------------|----------------|----------------|
| | | 2016 3-4 кв. | 2017 | 2018 | 2019 | 2020 | 2021 | 2022 | 2023 | 2024 | 2025 |
| 88 | Средства транспортные железнодорожные | 75 | 971 | 1 373 | 234 | 583 | 1 070 | 16 955 | 10 983 | 23 231 | 10 417 |
| 89 | Средства транспортные прочие, не включенные в другие группировки | 959 | 5 580 | 7 268 | 10 321 | 10 989 | 14 539 | 11 327 | 12 864 | 11 909 | 6 608 |
| 90 | Строительно-отделочное оборудование, комплектующие и инструмент | 47 | 66 | 70 | 107 | 115 | 163 | 111 | 163 | 227 | 114 |
| 91 | Строительные материалы кроме железобетонных конструкций | | | | | | 1 | 1 | 6 | | |
| 92 | Суда спортивные, туристские и прогулочные, водно-моторный транспорт | 6 | 19 | 12 | 17 | 26 | 37 | 12 | 64 | 38 | 26 |
| 93 | Суда торговые и пассажирские | 3 | 29 | 15 | 36 | 33 | 24 | 31 | 28 | 17 | 22 |
| 94 | Судно | | | | | | | | | 1 | |
| 95 | Сырье вторичное. Отходы. Лом | | | | | | | | | 1 | |
| 96 | Сырье топливно-энергетическое | | | 1 | | | | | | | |
| 97 | Сырье. Материалы для производства. Продукция промышленных производств | | 1 | | 2 | 2 | 1 | | | 4 | |
| 98 | Тара функциональная, емкости, контейнеры | 1 | 17 | 3 | 19 | 113 | 150 | 55 | 82 | 51 | 136 |
| 99 | Техника электронно-вычислительная | 1 | 8 | 2 | 3 | 17 | 22 | 2 | 6 | 12 | 15 |
| 100 | Товары народного потребления | | | | | 1 | | | 2 | | |
| 101 | Торгово-складское оборудование, инструмент и комплектующие | 129 | 450 | 575 | 621 | 346 | 401 | 174 | 513 | 790 | 11 099 |
| 102 | Удобрения растительного происхождения | | | | | 1 | | | | | |
| 103 | Уступка требований по кредитным обязательствам с залоговым имуществом | | | 1 | | | | | | | |
| 104 | Участки недр | | | | | | | | 19 | 61 | 7 |
| 105 | Финансовые активы | 18 | 45 | 345 | 363 | 165 | 173 | 1 028 | 41 | 55 | 77 |
| 106 | Электродвигатели, генераторы и трансформаторы силовые | 58 | 296 | 379 | 429 | 12 549 | 12 982 | 11 785 | 10 166 | 1 168 | 1 422 |
| 107 | Электрооборудование, комплектующие и инструмент | 20 | 94 | 60 | 112 | 2 023 | 176 | 80 | 107 | 80 | 80 |
| | | 54 576 | 269 514 | 308 091 | 340 796 | 391 557 | 564 681 | 430 758 | 625 724 | 621 830 | 450 729 |

Таблица 4

Распределение предметов лизинга по ключевым группам оборудования в 2025 году

| Наименование | ед. | % |
|----------------------------------|---------|------|
| Автотранспорт | 225 154 | 50,0 |
| Остальное | 188 325 | 41,8 |
| Спецтехника | 23 143 | 5,1 |
| Железнодорожный транспорт | 10 417 | 2,3 |
| Высокотехнологичное оборудование | 2 349 | 0,5 |
| Недвижимость | 994 | 0,2 |
| Космическая и авиатехника | 114 | 0,03 |
| Сельское хозяйство | 185 | 0,04 |
| Водный транспорт | 48 | 0,01 |

Диаграмма 3

Предметы лизинга по ключевым группам оборудования в 2025 году

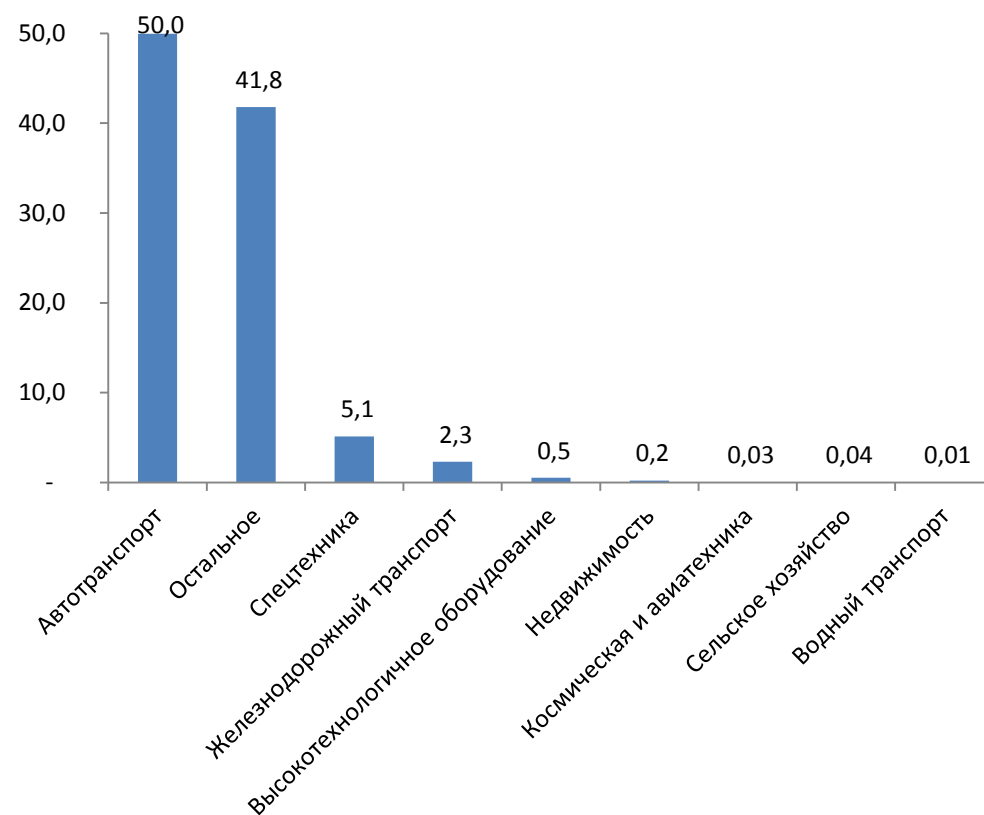


Таблица 5

| Лизингодатели. Региональное распределение предметов лизинга | | | | | | | | | | | |
|---|------------------------------------|---------|---------|---------|---------|---------|---------|---------|---------|---------|------------------|
| Регионы | Количество предметов лизинга (ед.) | | | | | | | | | | |
| | 2016 3-4 кв. | 2017 | 2018 | 2019 | 2020 | 2021 | 2022 | 2023 | 2024 | 2025 | 2016-2025 |
| г. Москва | 41 230 | 175 906 | 194 097 | 208 301 | 200 349 | 336 088 | 232 588 | 338 843 | 351 773 | 241 181 | 2 320 356 |
| Московская область | 3 604 | 28 933 | 43 028 | 45 354 | 91 483 | 107 325 | 92 788 | 117 297 | 80 860 | 73 415 | 684 087 |
| г. Санкт-Петербург | 3 982 | 24 128 | 29 795 | 37 754 | 42 597 | 37 751 | 34 137 | 45 722 | 46 411 | 30 367 | 332 644 |
| Калининградская область | 43 | 11 136 | 8 693 | 9 423 | 10 752 | 23 917 | 31 908 | 62 433 | 75 918 | 44 544 | 278 767 |
| Республика Татарстан | 927 | 5 770 | 7 510 | 10 040 | 12 056 | 13 760 | 7 705 | 15 694 | 14 001 | 10 339 | 97 802 |
| Приморский край | 1 193 | 7 369 | 8 670 | 8 898 | 9 064 | 11 960 | 4 223 | 8 244 | 8 720 | 7 875 | 76 216 |
| Свердловская область | 683 | 3 711 | 3 961 | 4 658 | 4 871 | 5 117 | 4 515 | 6 230 | 6 957 | 8 779 | 49 482 |
| Челябинская область | 473 | 2 635 | 3 611 | 4 362 | 4 555 | 7 653 | 6 067 | 5 908 | 6 743 | 5 011 | 47 018 |
| Пермский край | 5 | 41 | 21 | 138 | 2 882 | 4 168 | 3 981 | 6 455 | 5 223 | 5 054 | 27 968 |
| Ямало-Ненецкий АО | 17 | 737 | 225 | 237 | 935 | 1 191 | 356 | 1 581 | 5 946 | 10 520 | 21 745 |
| Краснодарский край | 30 | 1 070 | 707 | 1 391 | 1 287 | 1 366 | 851 | 1 370 | 1 278 | 1 052 | 10 402 |
| Ростовская область | 79 | 335 | 482 | 549 | 606 | 917 | 718 | 1 356 | 2 211 | 1 660 | 8 913 |
| Красноярский край | 155 | 832 | 643 | 657 | 990 | 1 185 | 688 | 971 | 1 395 | 1 175 | 8 691 |
| Ярославская область | 91 | 733 | 620 | 1 117 | 785 | 893 | 711 | 1 292 | 1 440 | 799 | 8 481 |
| Кемеровская область - Кузбасс | 38 | 184 | 216 | 317 | 145 | 1 551 | 1 120 | 1 659 | 1 419 | 992 | 7 641 |
| Тюменская область | 108 | 897 | 422 | 432 | 944 | 495 | 551 | 702 | 857 | 618 | 6 026 |
| Самарская область | 43 | 239 | 311 | 1 181 | 1 067 | 862 | 659 | 670 | 619 | 302 | 5 953 |
| Смоленская область | 16 | 61 | 132 | 73 | 103 | 494 | 513 | 1 182 | 1 890 | 1 016 | 5 480 |
| Республика Крым | 73 | 231 | 238 | 339 | 503 | 971 | 972 | 891 | 781 | 406 | 5 405 |
| Вологодская область | | 728 | 603 | 476 | 486 | 717 | 473 | 593 | 514 | 382 | 4 972 |
| Иркутская область | 178 | 476 | 420 | 508 | 713 | 781 | 398 | 397 | 612 | 286 | 4 769 |
| Нижегородская область | 31 | 276 | 225 | 609 | 492 | 832 | 859 | 624 | 579 | 239 | 4 766 |
| Саратовская область | 49 | | 326 | 378 | 427 | 649 | 618 | 683 | 618 | 492 | 4 240 |
| Чувашская республика - Чувашия | 47 | 201 | 217 | 282 | 253 | 435 | 304 | 274 | 509 | 306 | 2 828 |
| Оренбургская область | 36 | 253 | 250 | 273 | 426 | 398 | 290 | 358 | 211 | 212 | 2 707 |
| Пензенская область | 25 | 209 | 194 | 246 | 221 | 308 | 267 | 384 | 371 | 351 | 2 576 |
| Удмуртская республика | 33 | 148 | 194 | 192 | 97 | 163 | 176 | 276 | 658 | 515 | 2 452 |
| Белгородская область | 67 | 237 | 249 | 274 | 344 | 267 | 233 | 176 | 151 | 182 | 2 180 |

Лизингодатели. Региональное распределение предметов лизинга

| Регионы | Количество предметов лизинга (ед.) | | | | | | | | | | |
|--|------------------------------------|------|------|------|------|------|------|------|------|------|-----------|
| | 2016 3-4 кв. | 2017 | 2018 | 2019 | 2020 | 2021 | 2022 | 2023 | 2024 | 2025 | 2016-2025 |
| Владимирская область | 41 | 352 | 311 | 176 | 210 | 169 | 230 | 156 | 169 | 177 | 1 991 |
| Сахалинская область | 18 | 387 | 79 | 77 | 182 | 151 | 196 | 257 | 191 | 163 | 1 701 |
| Республика Мордовия | | 217 | 277 | 135 | 102 | 110 | 5 | 403 | 338 | 5 | 1 592 |
| Республика Башкортостан | 3 | 71 | 123 | 214 | 111 | 317 | 169 | 221 | 168 | 189 | 1 586 |
| Хабаровский край | 17 | 132 | 130 | 84 | 107 | 121 | 153 | 245 | 205 | 232 | 1 426 |
| Республика Калмыкия | | | | 13 | | | | 712 | 508 | | 1 233 |
| Воронежская область | 814 | 19 | 10 | | 20 | 1 | 14 | 5 | | 182 | 1 065 |
| Новосибирская область | 21 | 64 | 75 | 65 | 55 | 116 | 4 | 1 | 44 | 609 | 1 054 |
| Республика Коми | | | | 216 | 73 | 84 | 116 | 118 | 115 | 105 | 827 |
| Республика Дагестан | | 24 | 72 | 119 | 131 | 100 | 17 | 41 | 196 | 48 | 748 |
| Республика Саха (Якутия) | 23 | 74 | 104 | 126 | 138 | 135 | 40 | 30 | 24 | 19 | 713 |
| Республика Марий Эл | 9 | 89 | 105 | 119 | 74 | 83 | 63 | 50 | 25 | 27 | 644 |
| Курская область | | 16 | 32 | 28 | 80 | 132 | 53 | 114 | 87 | 98 | 640 |
| Республика Хакасия | 28 | 64 | 54 | 64 | 76 | 71 | 70 | 77 | 85 | 38 | 627 |
| Калужская область | | | 135 | 196 | 164 | 48 | 39 | 15 | 6 | | 603 |
| Республика Адыгея | | | | | | 48 | 243 | 182 | 129 | | 602 |
| Архангельская область | 19 | 72 | 87 | 94 | 53 | 73 | 49 | 55 | 49 | 50 | 601 |
| Республика Бурятия | 191 | | | 34 | 7 | | 138 | | 217 | | 587 |
| Ленинградская область | 18 | 42 | 59 | 63 | 59 | 44 | 47 | 53 | 49 | 114 | 548 |
| Липецкая область | 11 | 16 | 23 | 79 | 60 | 81 | 62 | 88 | 62 | 20 | 502 |
| Забайкальский край | | | | | | 249 | 73 | 74 | 17 | 8 | 421 |
| Костромская область | 28 | 63 | 124 | 128 | 9 | | | 1 | | 24 | 377 |
| Тульская область | 7 | 20 | 31 | 23 | 25 | 36 | 58 | 81 | 60 | 24 | 365 |
| Ивановская область | 9 | 13 | 12 | 9 | | 49 | 29 | 53 | 140 | 42 | 356 |
| Ханты-Мансийский Автономный округ - Югра | 7 | | | | 163 | 39 | 27 | 27 | 28 | 11 | 302 |
| Донецкая народная республика | | | | | | | | 43 | 60 | 193 | 296 |
| Ульяновская область | 14 | 85 | 37 | 40 | 31 | 13 | 8 | 15 | 6 | 6 | 255 |
| Рязанская область | 7 | | 29 | 17 | 10 | 6 | 20 | 107 | 10 | 30 | 236 |
| Курганская область | 5 | 15 | 18 | 22 | 20 | 16 | 24 | 46 | 27 | 31 | 224 |

Лизингодатели. Региональное распределение предметов лизинга

| Регионы | Количество предметов лизинга (ед.) | | | | | | | | | | |
|-----------------------|------------------------------------|---------|---------|---------|---------|---------|---------|---------|---------|---------|-----------|
| | 2016 3-4 кв. | 2017 | 2018 | 2019 | 2020 | 2021 | 2022 | 2023 | 2024 | 2025 | 2016-2025 |
| Алтайский край | 6 | 1 | | 14 | 16 | 6 | 65 | 56 | 21 | 26 | 211 |
| Ставропольский край | | 97 | 37 | | 33 | 12 | | 2 | | | 181 |
| Новгородская область | 9 | 36 | 17 | 7 | 13 | 17 | 11 | 22 | 24 | 18 | 174 |
| Кировская область | | 38 | 22 | 21 | 24 | 11 | 12 | 15 | 9 | 10 | 162 |
| Тамбовская область | | 7 | 2 | 3 | 9 | 102 | 1 | 10 | 6 | 16 | 156 |
| Мурманская область | 8 | 13 | 15 | 26 | 16 | 14 | 12 | 12 | 8 | 7 | 131 |
| Тверская область | | | | 9 | 2 | 6 | 8 | 37 | 43 | 25 | 130 |
| Брянская область | | | | 100 | | | | 1 | | | 101 |
| г. Севастополь | | | | | | | | | 14 | 85 | 99 |
| Ненецкий АО | | | | 13 | | 5 | 7 | 8 | 17 | 11 | 61 |
| Камчатский край | | | | | 50 | | | 1 | 1 | | 52 |
| Омская область | | | 7 | 3 | 1 | 2 | 5 | 6 | 5 | 8 | 37 |
| Волгоградская область | | | | | | | 17 | 14 | | | 31 |
| Орловская область | 5 | 8 | 4 | | | | 4 | | 1 | 4 | 26 |
| Республика Карелия | 2 | 3 | | | | | | | | 2 | 7 |
| Томская область | | | | | | | | 3 | | 1 | 4 |
| Республика Алтай | | | | | | | | 1 | 1 | | 2 |
| Амурская область | | | | | | | | | | 1 | 1 |
| Псковская область | | | | | | | | 1 | | | 1 |
| | 54 576 | 269 514 | 308 091 | 340 796 | 391 557 | 564 681 | 430 758 | 625 724 | 621 830 | 450 729 | 4 058 256 |

Таблица 6

| Лизингодатели. Региональное распределение договоров лизинга | | | | | | | | | | | |
|---|------------------------------------|---------|---------|---------|---------|---------|---------|---------|---------|---------|------------------|
| Регионы | Количество договоров лизинга (ед.) | | | | | | | | | | |
| | 2016 3-4 кв. | 2017 | 2018 | 2019 | 2020 | 2021 | 2022 | 2023 | 2024 | 2025 | 2016-2025 |
| г. Москва | 35 042 | 156 291 | 174 205 | 184 551 | 184 857 | 265 683 | 193 082 | 294 746 | 294 970 | 192 441 | 1 975 868 |
| г. Санкт-Петербург | 3 572 | 19 417 | 23 372 | 28 815 | 30 952 | 34 626 | 32 381 | 43 515 | 40 573 | 27 723 | 284 946 |
| Калининградская область | 41 | 11 085 | 8 623 | 9 367 | 10 664 | 23 803 | 31 862 | 62 381 | 75 655 | 44 359 | 277 840 |
| Московская область | 2 884 | 21 285 | 25 331 | 30 429 | 34 721 | 38 544 | 25 730 | 39 276 | 10 952 | 23 973 | 253 125 |
| Республика Татарстан | 718 | 3 628 | 3 911 | 4 775 | 6 775 | 10 193 | 6 901 | 12 405 | 9 585 | 6 956 | 65 847 |
| Приморский край | 1 183 | 5 054 | 6 054 | 6 118 | 6 889 | 8 960 | 3 381 | 6 153 | 6 212 | 4 367 | 54 371 |
| Свердловская область | 668 | 3 671 | 3 946 | 4 570 | 4 821 | 5 016 | 4 394 | 5 977 | 5 957 | 8 485 | 47 505 |
| Челябинская область | 372 | 2 093 | 3 209 | 4 092 | 4 151 | 7 046 | 5 194 | 4 646 | 4 791 | 3 564 | 39 158 |
| Пермский край | 5 | 39 | 21 | 129 | 1 868 | 2 271 | 1 962 | 3 207 | 2 645 | 2 228 | 14 375 |
| Краснодарский край | 28 | 1 044 | 629 | 1 390 | 1 287 | 1 364 | 849 | 1 269 | 1 219 | 1 018 | 10 097 |
| Ярославская область | 91 | 663 | 620 | 1 011 | 717 | 861 | 664 | 1 284 | 1 427 | 744 | 8 082 |
| Красноярский край | 120 | 663 | 595 | 614 | 931 | 1 154 | 672 | 752 | 1 104 | 775 | 7 380 |
| Ростовская область | 63 | 261 | 446 | 463 | 476 | 770 | 616 | 1 055 | 1 300 | 1 447 | 6 897 |
| Самарская область | 35 | 218 | 292 | 1 175 | 1 066 | 852 | 643 | 669 | 615 | 296 | 5 861 |
| Вологодская область | 698 | 722 | 581 | 465 | 470 | 712 | 471 | 588 | 502 | 372 | 5 581 |
| Смоленская область | 16 | 59 | 72 | 69 | 104 | 495 | 513 | 1 182 | 1 889 | 1 016 | 5 415 |
| Кемеровская область - Кузбасс | 34 | 147 | 170 | 218 | 128 | 988 | 758 | 1 226 | 1 050 | 586 | 5 305 |
| Тюменская область | 80 | 589 | 352 | 363 | 817 | 453 | 484 | 662 | 766 | 537 | 5 103 |
| Республика Крым | 58 | 170 | 205 | 294 | 480 | 916 | 939 | 859 | 657 | 330 | 4 908 |
| Нижегородская область | 28 | 223 | 214 | 416 | 492 | 831 | 821 | 624 | 577 | 239 | 4 465 |
| Иркутская область | 177 | 408 | 326 | 382 | 608 | 607 | 321 | 330 | 373 | 233 | 3 765 |
| Саратовская область | 47 | | 315 | 350 | 420 | 535 | 466 | 528 | 521 | 389 | 3 571 |
| Чувашская республика - Чувашия | 47 | 201 | 217 | 282 | 253 | 435 | 301 | 271 | 508 | 303 | 2 818 |
| Оренбургская область | 36 | 235 | 237 | 264 | 396 | 389 | 286 | 343 | 207 | 179 | 2 572 |
| Пензенская область | 24 | 181 | 168 | 170 | 204 | 267 | 235 | 309 | 272 | 206 | 2 036 |
| Ямало-Ненецкий автономный округ | 13 | 131 | 128 | 149 | 175 | 152 | 216 | 332 | 309 | 414 | 2 019 |
| Владимирская область | 38 | 329 | 288 | 154 | 198 | 161 | 229 | 156 | 169 | 176 | 1 898 |

Лизингодатели. Региональное распределение договоров лизинга

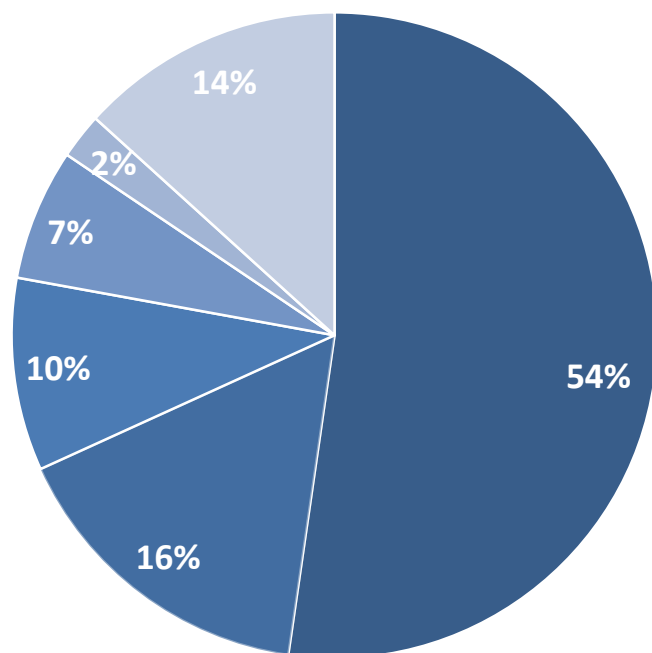
| Регионы | Количество договоров лизинга (ед.) | | | | | | | | | | |
|------------------------------|------------------------------------|------|------|------|------|------|------|------|------|------|-----------|
| | 2016 3-4 кв. | 2017 | 2018 | 2019 | 2020 | 2021 | 2022 | 2023 | 2024 | 2025 | 2016-2025 |
| Республика Мордовия | | 216 | 277 | 135 | 102 | 110 | 5 | 403 | 338 | 5 | 1 591 |
| Белгородская область | 31 | 185 | 132 | 164 | 243 | 218 | 175 | 117 | 145 | 139 | 1 549 |
| Сахалинская область | 18 | 360 | 79 | 77 | 172 | 113 | 164 | 193 | 173 | 140 | 1 489 |
| Удмуртская республика | 25 | 76 | 96 | 145 | 82 | 129 | 110 | 235 | 313 | 199 | 1 410 |
| Хабаровский край | 17 | 123 | 127 | 83 | 104 | 121 | 149 | 188 | 183 | 194 | 1 289 |
| Республика Калмыкия | | | | 2 | | | | 712 | 508 | | 1 222 |
| Республика Башкортостан | 3 | 70 | 121 | 115 | 74 | 256 | 131 | 180 | 104 | 87 | 1 141 |
| Новосибирская область | 8 | 44 | 53 | 52 | 39 | 79 | 2 | 1 | 44 | 603 | 925 |
| Республика Дагестан | | 24 | 72 | 119 | 119 | 88 | 17 | 41 | 196 | 48 | 724 |
| Республика Коми | | | | 152 | 51 | 71 | 93 | 104 | 95 | 98 | 664 |
| Республика Саха (Якутия) | 23 | 74 | 104 | 114 | 106 | 102 | 39 | 30 | 24 | 19 | 635 |
| Республика Марий Эл | 9 | 87 | 102 | 117 | 72 | 83 | 62 | 50 | 25 | 27 | 634 |
| Республика Хакасия | 28 | 59 | 54 | 64 | 76 | 71 | 70 | 77 | 85 | 38 | 622 |
| Курская область | | 15 | 32 | 27 | 73 | 125 | 51 | 114 | 87 | 89 | 613 |
| Республика Адыгея | | | | | | 48 | 243 | 182 | 129 | | 602 |
| Калужская область | | | 135 | 196 | 156 | 44 | 39 | 15 | 6 | | 591 |
| Архангельская область | 19 | 72 | 86 | 92 | 51 | 66 | 48 | 55 | 48 | 50 | 587 |
| Республика Бурятия | 191 | | | 34 | 7 | | 138 | | 217 | | 587 |
| Ленинградская область | 18 | 42 | 59 | 63 | 59 | 44 | 47 | 53 | 49 | 107 | 541 |
| Липецкая область | 7 | 15 | 23 | 55 | 58 | 81 | 62 | 88 | 60 | 20 | 469 |
| Забайкальский край | | | | | | 249 | 73 | 74 | 17 | 8 | 421 |
| Тульская область | 7 | 20 | 29 | 23 | 25 | 36 | 58 | 81 | 60 | 24 | 363 |
| Ивановская область | 9 | 13 | 12 | 9 | | 49 | 29 | 53 | 140 | 42 | 356 |
| Донецкая народная республика | | | | | | | | 43 | 46 | 193 | 282 |
| Воронежская область | 12 | 19 | 10 | | 20 | 1 | 14 | 5 | | 182 | 263 |
| Костромская область | 25 | 47 | 91 | 65 | 8 | | | 1 | | 24 | 261 |
| Рязанская область | 7 | | 29 | 17 | 10 | 6 | 20 | 107 | 10 | 30 | 236 |
| Курганская область | 5 | 15 | 18 | 22 | 20 | 16 | 24 | 46 | 27 | 31 | 224 |
| Ульяновская область | 14 | 56 | 33 | 37 | 29 | 13 | 8 | 15 | 6 | 5 | 216 |

Лизингодатели. Региональное распределение договоров лизинга

| Регионы | Количество договоров лизинга (ед.) | | | | | | | | | | |
|--|------------------------------------|---------|---------|---------|---------|---------|---------|---------|---------|---------|-----------|
| | 2016 3-4 кв. | 2017 | 2018 | 2019 | 2020 | 2021 | 2022 | 2023 | 2024 | 2025 | 2016-2025 |
| Алтайский край | 6 | 1 | | 14 | 16 | 6 | 65 | 56 | 21 | 18 | 203 |
| Ханты-Мансийский Автономный округ - Югра | 6 | | | | 70 | 33 | 18 | 19 | 18 | 10 | 174 |
| Кировская область | | 38 | 22 | 21 | 24 | 11 | 12 | 15 | 9 | 10 | 162 |
| Ставропольский край | | 96 | 31 | | 15 | 12 | | 2 | | | 156 |
| Новгородская область | 8 | 23 | 12 | 7 | 13 | 17 | 11 | 22 | 24 | 18 | 155 |
| Тверская область | | | | 9 | 2 | 6 | 8 | 36 | 43 | 25 | 129 |
| Мурманская область | 8 | 13 | 15 | 18 | 16 | 14 | 12 | 11 | 8 | 7 | 122 |
| г. Севастополь | | | | | | | | | 14 | 85 | 99 |
| Ненецкий автономный округ | | | | 13 | | 5 | 7 | 8 | 15 | 11 | 59 |
| Тамбовская область | | 7 | 2 | 3 | 9 | 6 | 1 | 8 | 5 | 11 | 52 |
| Омская область | | | 7 | 3 | 1 | 2 | 5 | 6 | 5 | 8 | 37 |
| Волгоградская область | | | | | | | 17 | 14 | | | 31 |
| Камчатский край | | | | | 26 | | | 1 | 1 | | 28 |
| Орловская область | 4 | 8 | 4 | | | | 1 | | 1 | 4 | 22 |
| Республика Карелия | 2 | 3 | | | | | | | | 2 | 7 |
| Брянская область | | | | 4 | | | | 1 | | | 5 |
| Томская область | | | | | | | | 3 | | 1 | 4 |
| Республика Алтай | | | | | | | | 1 | 1 | | 2 |
| Амурская область | | | | | | | | | | 1 | 1 |
| Псковская область | | | | | | | | 1 | | | 1 |
| | 46 628 | 230 628 | 256 394 | 283 146 | 296 868 | 410 415 | 316 399 | 488 212 | 468 105 | 325 969 | 3 122 764 |

Диаграмма 4

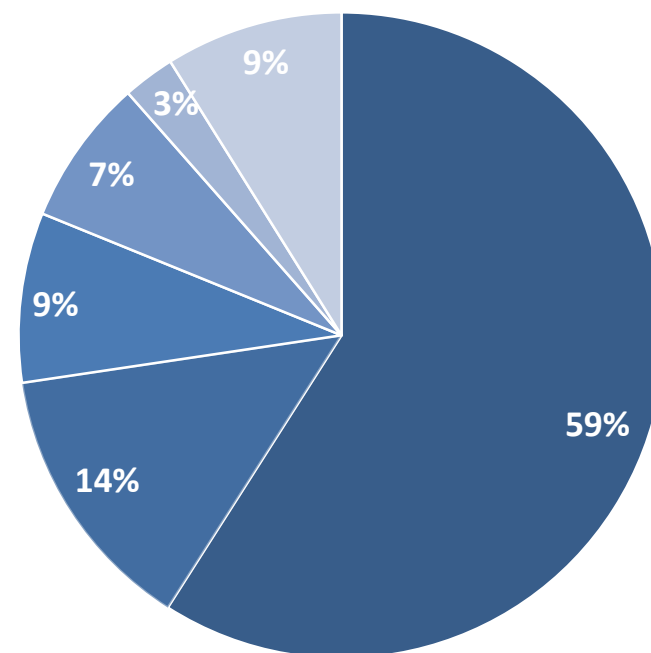
Лизингодатели. Региональное распределение предметов лизинга в 2025г.



- г. Москва - 54%
- Московская область - 16%
- Калининградская область - 10%
- г. Санкт-Петербург - 7%
- Ямало-Ненецкий АО - 2%
- остальные регионы - 14%

Диаграмма 5

Лизингодатели. Региональное распределение договоров лизинга в 2025г.



- г. Москва - 59%
- Калининградская область - 14%
- г. Санкт-Петербург - 9%
- Московская область - 7%
- Свердловская область - 3%
- остальные регионы - 9%

Таблица 7

| Лизингополучатели. Региональное распределение предметов лизинга | | | | | | | | | | | |
|---|------------------------------------|--------|--------|---------|--------|---------|---------|---------|---------|---------|-----------|
| Регионы | Количество предметов лизинга (ед.) | | | | | | | | | | |
| | 2016 3-4 кв. | 2017 | 2018 | 2019 | 2020 | 2021 | 2022 | 2023 | 2024 | 2025 | 2016-2025 |
| г. Москва | 16 481 | 69 690 | 88 504 | 102 626 | 95 092 | 159 281 | 105 843 | 164 917 | 132 014 | 100 843 | 1 035 291 |
| г. Санкт-Петербург | 4 735 | 25 062 | 26 898 | 30 916 | 30 342 | 37 798 | 26 442 | 42 616 | 41 620 | 31 538 | 297 967 |
| Московская область | 3 949 | 23 810 | 24 412 | 25 435 | 26 349 | 36 796 | 29 648 | 40 526 | 42 285 | 28 184 | 281 394 |
| Ханты-Мансийский Автономный округ - Югра | 1 188 | 4 447 | 4 336 | 4 843 | 30 385 | 33 695 | 29 830 | 34 584 | 17 206 | 11 380 | 171 894 |
| Республика Татарстан | 1 936 | 10 277 | 12 185 | 10 902 | 13 963 | 20 617 | 16 102 | 25 480 | 26 230 | 17 306 | 154 998 |
| Самарская область | 967 | 5 351 | 6 255 | 7 339 | 11 792 | 14 567 | 12 064 | 18 897 | 38 378 | 11 544 | 127 154 |
| Краснодарский край | 1 606 | 8 963 | 9 069 | 10 280 | 11 348 | 14 863 | 11 755 | 19 954 | 22 014 | 15 357 | 125 209 |
| Свердловская область | 1 357 | 6 446 | 8 167 | 9 051 | 9 148 | 12 623 | 20 119 | 16 823 | 17 970 | 12 418 | 114 122 |
| Республика Башкортостан | 864 | 4 625 | 5 594 | 5 796 | 11 549 | 14 958 | 15 977 | 14 279 | 12 498 | 8 150 | 94 290 |
| Нижегородская область | 853 | 5 393 | 5 958 | 7 507 | 6 860 | 11 395 | 7 134 | 13 392 | 16 142 | 8 425 | 83 059 |
| Красноярский край | 864 | 4 422 | 4 724 | 5 346 | 7 062 | 15 920 | 9 193 | 14 497 | 10 937 | 6 421 | 79 386 |
| Ростовская область | 1 012 | 5 445 | 5 631 | 6 431 | 6 086 | 8 049 | 7 097 | 12 321 | 13 601 | 8 855 | 74 528 |
| Челябинская область | 1 029 | 4 706 | 5 833 | 5 781 | 6 588 | 8 588 | 6 842 | 11 509 | 12 079 | 7 127 | 70 082 |
| Новосибирская область | 687 | 3 936 | 4 758 | 5 796 | 6 139 | 8 842 | 6 801 | 10 233 | 11 467 | 9 807 | 68 466 |
| Тюменская область | 505 | 3 770 | 3 428 | 3 461 | 6 253 | 7 271 | 5 754 | 7 790 | 7 945 | 5 944 | 52 121 |
| Пермский край | 679 | 3 367 | 3 396 | 3 657 | 4 452 | 6 193 | 5 367 | 7 554 | 7 970 | 6 544 | 49 179 |
| Воронежская область | 935 | 3 831 | 4 073 | 4 333 | 4 264 | 5 555 | 4 297 | 7 067 | 7 922 | 6 356 | 48 633 |
| Ленинградская область | 515 | 2 947 | 3 040 | 2 971 | 3 874 | 4 425 | 3 021 | 5 005 | 6 973 | 14 713 | 47 484 |
| Оренбургская область | 342 | 2 372 | 2 623 | 2 779 | 6 057 | 6 951 | 4 503 | 8 120 | 7 395 | 5 615 | 46 757 |
| Ставропольский край | 595 | 3 452 | 3 538 | 3 303 | 3 763 | 5 561 | 3 839 | 7 082 | 7 575 | 6 615 | 45 323 |
| Иркутская область | 742 | 3 419 | 3 607 | 5 500 | 4 801 | 6 218 | 4 779 | 5 736 | 6 149 | 4 079 | 45 030 |
| Удмуртская республика | 440 | 1 919 | 1 902 | 2 431 | 4 983 | 6 091 | 5 132 | 6 537 | 7 884 | 6 027 | 43 346 |
| Калининградская область | 289 | 2 272 | 2 609 | 2 325 | 2 877 | 6 204 | 5 764 | 12 202 | 2 742 | 2 264 | 39 548 |
| Саратовская область | | 2 496 | 2 755 | 3 058 | 3 417 | 5 653 | 3 520 | 4 746 | 5 693 | 5 069 | 36 407 |
| Алтайский край | 405 | 2 147 | 2 389 | 2 722 | 3 389 | 4 559 | 2 828 | 4 686 | 5 364 | 4 558 | 33 047 |
| Белгородская область | 410 | 2 373 | 2 724 | 2 877 | 3 379 | 4 601 | 3 488 | 4 506 | 4 863 | 3 678 | 32 899 |
| Приморский край | 336 | 1 735 | 2 008 | 2 587 | 2 741 | 4 730 | 4 162 | 5 987 | 4 234 | 3 992 | 32 512 |

Лизингополучатели. Региональное распределение предметов лизинга

| Регионы | Количество предметов лизинга (ед.) | | | | | | | | | | |
|---------------------------------|------------------------------------|-------|-------|-------|-------|-------|-------|-------|-------|-------|-----------|
| | 2016 3-4 кв. | 2017 | 2018 | 2019 | 2020 | 2021 | 2022 | 2023 | 2024 | 2025 | 2016-2025 |
| Кемеровская область - Кузбасс | 481 | 1 989 | 2 584 | 2 730 | 2 558 | 4 632 | 3 937 | 5 014 | 5 089 | 2 889 | 31 903 |
| Волгоградская область | 486 | 2 616 | 2 323 | 2 475 | 2 867 | 3 599 | 2 795 | 3 565 | 5 077 | 3 655 | 29 458 |
| Смоленская область | 499 | 2 600 | 3 435 | 3 071 | 2 734 | 5 062 | 1 988 | 3 271 | 3 592 | 2 529 | 28 781 |
| Омская область | 424 | 2 036 | 2 298 | 2 191 | 2 538 | 3 149 | 2 536 | 3 549 | 4 882 | 3 560 | 27 163 |
| Калужская область | 283 | 1 744 | 2 297 | 2 174 | 2 138 | 3 532 | 2 497 | 3 438 | 3 906 | 2 755 | 24 764 |
| Вологодская область | 856 | 1 872 | 2 147 | 2 623 | 2 231 | 3 023 | 1 923 | 2 991 | 3 500 | 2 790 | 23 956 |
| Тульская область | 331 | 1 601 | 1 747 | 1 711 | 1 872 | 2 791 | 2 093 | 4 005 | 4 428 | 3 215 | 23 794 |
| Томская область | 217 | 1 329 | 1 739 | 2 150 | 2 480 | 3 584 | 2 139 | 3 162 | 4 192 | 2 345 | 23 337 |
| Липецкая область | 282 | 1 633 | 1 786 | 2 003 | 2 253 | 3 128 | 2 412 | 3 424 | 3 723 | 2 525 | 23 169 |
| Рязанская область | 234 | 1 953 | 2 851 | 1 775 | 1 673 | 2 478 | 2 449 | 2 690 | 3 414 | 3 186 | 22 703 |
| Ульяновская область | 251 | 1 585 | 1 482 | 2 316 | 2 989 | 2 809 | 1 892 | 2 801 | 3 218 | 2 749 | 22 092 |
| Ярославская область | 375 | 1 791 | 2 100 | 2 136 | 2 133 | 2 575 | 1 674 | 2 819 | 2 921 | 2 345 | 20 869 |
| Хабаровский край | 131 | 850 | 1 356 | 1 163 | 1 294 | 2 005 | 2 012 | 2 940 | 4 267 | 4 507 | 20 525 |
| Пензенская область | 256 | 1 265 | 1 532 | 1 613 | 1 468 | 2 666 | 1 700 | 2 976 | 3 176 | 2 800 | 19 452 |
| Владимирская область | 239 | 1 409 | 1 504 | 1 682 | 1 687 | 2 107 | 1 983 | 2 676 | 3 065 | 2 388 | 18 740 |
| Ивановская область | 191 | 1 109 | 1 088 | 1 228 | 1 316 | 2 099 | 1 328 | 1 866 | 2 520 | 5 818 | 18 563 |
| Тверская область | 239 | 1 383 | 1 516 | 1 537 | 1 597 | 2 260 | 1 763 | 2 454 | 3 498 | 2 127 | 18 374 |
| Ямало-Ненецкий автономный округ | 140 | 839 | 1 027 | 1 280 | 1 692 | 2 547 | 3 080 | 2 810 | 2 891 | 1 982 | 18 288 |
| Кировская область | 191 | 1 249 | 1 196 | 1 283 | 1 425 | 2 103 | 1 638 | 2 078 | 2 578 | 2 006 | 15 747 |
| Курская область | 259 | 1 208 | 1 198 | 1 427 | 1 488 | 1 945 | 1 573 | 2 232 | 2 313 | 1 841 | 15 484 |
| Республика Крым | 209 | 1 438 | 869 | 661 | 977 | 2 493 | 1 530 | 2 253 | 2 517 | 2 378 | 15 325 |
| Тамбовская область | 221 | 1 194 | 1 047 | 1 195 | 1 449 | 1 965 | 1 643 | 1 922 | 2 591 | 1 855 | 15 082 |
| Чувашская республика - Чувашия | 243 | 1 263 | 1 179 | 1 347 | 1 306 | 1 916 | 1 335 | 2 152 | 2 519 | 1 722 | 14 982 |
| Брянская область | 263 | 1 126 | 1 237 | 1 590 | 1 337 | 1 585 | 1 204 | 1 834 | 2 110 | 1 560 | 13 846 |
| Архангельская область | 263 | 1 004 | 1 198 | 1 303 | 1 167 | 1 641 | 954 | 1 393 | 1 780 | 1 239 | 11 942 |
| Республика Мордовия | 163 | 1 176 | 1 492 | 917 | 818 | 1 309 | 843 | 1 221 | 2 395 | 1 139 | 11 473 |
| Республика Саха (Якутия) | 58 | 618 | 590 | 623 | 927 | 1 124 | 1 333 | 1 440 | 2 390 | 1 867 | 10 970 |
| Астраханская область | 108 | 560 | 589 | 802 | 1 086 | 982 | 837 | 1 786 | 2 485 | 1 571 | 10 806 |
| Курганская область | 155 | 643 | 690 | 733 | 812 | 1 525 | 1 084 | 1 611 | 1 721 | 1 418 | 10 392 |

Лизингополучатели. Региональное распределение предметов лизинга

| Регионы | Количество предметов лизинга (ед.) | | | | | | | | | | |
|-------------------------------------|------------------------------------|------|------|-------|-------|-------|-------|-------|-------|-------|-----------|
| | 2016 3-4 кв. | 2017 | 2018 | 2019 | 2020 | 2021 | 2022 | 2023 | 2024 | 2025 | 2016-2025 |
| Республика Коми | 382 | 764 | 682 | 1 009 | 1 552 | 940 | 975 | 940 | 1 769 | 892 | 9 905 |
| Республика Карелия | 146 | 526 | 773 | 807 | 832 | 1 176 | 714 | 885 | 3 026 | 676 | 9 561 |
| Амурская область | 44 | 710 | 785 | 578 | 820 | 1 264 | 961 | 1 397 | 1 520 | 1 345 | 9 424 |
| Орловская область | 151 | 752 | 633 | 797 | 731 | 1 434 | 810 | 1 286 | 1 432 | 1 219 | 9 245 |
| Забайкальский край | 34 | 260 | 376 | 451 | 681 | 1 647 | 1 021 | 1 429 | 1 941 | 1 308 | 9 148 |
| Республика Дагестан | 28 | 209 | 513 | 583 | 603 | 1 094 | 900 | 1 369 | 1 971 | 1 844 | 9 114 |
| Костромская область | 115 | 477 | 534 | 881 | 934 | 1 148 | 584 | 857 | 1 388 | 1 382 | 8 300 |
| Новгородская область | 137 | 632 | 934 | 975 | 769 | 948 | 748 | 956 | 1 135 | 1 033 | 8 267 |
| Республика Марий Эл | 117 | 631 | 665 | 604 | 647 | 1 153 | 768 | 1 060 | 1 289 | 1 114 | 8 048 |
| Сахалинская область | 602 | 390 | 906 | 867 | 620 | 681 | 568 | 884 | 1 084 | 815 | 7 417 |
| Мурманская область | 104 | 581 | 612 | 605 | 720 | 882 | 707 | 1 067 | 1 018 | 885 | 7 181 |
| Псковская область | 109 | 557 | 570 | 679 | 746 | 1 014 | 542 | 884 | 1 135 | 833 | 7 069 |
| Республика Бурятия | 221 | 248 | 418 | 387 | 499 | 578 | 660 | 1 118 | 1 605 | 1 305 | 7 039 |
| Чеченская республика | 28 | 222 | 340 | 370 | 269 | 799 | 913 | 785 | 1 004 | 1 276 | 6 006 |
| Магаданская область | 83 | 316 | 414 | 470 | 783 | 888 | 636 | 520 | 775 | 725 | 5 610 |
| Республика Адыгея | 52 | 402 | 313 | 429 | 501 | 596 | 376 | 546 | 1 060 | 701 | 4 976 |
| Карачаево-Черкесская республика | 52 | 320 | 308 | 263 | 353 | 378 | 262 | 652 | 1 245 | 1 112 | 4 945 |
| Кабардино-Балкарская республика | 34 | 225 | 278 | 315 | 374 | 537 | 81 | 717 | 970 | 888 | 4 419 |
| Республика Северная Осетия - Алания | 44 | 194 | 236 | 307 | 334 | 734 | 465 | 568 | 837 | 663 | 4 382 |
| Республика Хакасия | 80 | 322 | 333 | 237 | 294 | 420 | 448 | 532 | 584 | 451 | 3 701 |
| Республика Калмыкия | 38 | 131 | 170 | 246 | 194 | 387 | 316 | 521 | 940 | 671 | 3 614 |
| г. Севастополь | 34 | 291 | 165 | 186 | 199 | 267 | 333 | 452 | 599 | 449 | 2 975 |
| Республика Алтай | 46 | 166 | 211 | 178 | 211 | 294 | 248 | 399 | 532 | 316 | 2 601 |
| Ненецкий автономный округ | | 7 | 13 | 112 | 22 | 26 | 109 | 902 | 1 066 | 253 | 2 510 |
| Камчатский край | 40 | 73 | 81 | 123 | 227 | 212 | 170 | 210 | 314 | 246 | 1 696 |
| Республика Ингушетия | 11 | 27 | 38 | 92 | 99 | 92 | 451 | 240 | 154 | 470 | 1 674 |
| Республика Тыва | 33 | 137 | 79 | 64 | 97 | 115 | 243 | 255 | 329 | 266 | 1 618 |

| Лизингополучатели. Региональное распределение предметов лизинга | | | | | | | | | | | |
|---|------------------------------------|---------|---------|---------|---------|---------|---------|---------|---------|---------|-----------|
| Регионы | Количество предметов лизинга (ед.) | | | | | | | | | | |
| | 2016 3-4 кв. | 2017 | 2018 | 2019 | 2020 | 2021 | 2022 | 2023 | 2024 | 2025 | 2016-2025 |
| Донецкая народная республика | | | | | | | | 158 | 504 | 627 | 1 289 |
| Луганская народная республика | | | | | | | | 168 | 218 | 751 | 1 137 |
| нерезидент | 39 | 93 | 96 | 316 | 69 | 109 | 136 | 71 | 15 | 40 | 984 |
| Чукотский автономный округ | 2 | 46 | 64 | 43 | 49 | 171 | 86 | 115 | 184 | 177 | 937 |
| Еврейская автономная область | 1 | 49 | 38 | 30 | 62 | 59 | 48 | 84 | 123 | 102 | 596 |
| Запорожская область | | | | | | | 2 | 241 | 83 | 179 | 505 |
| Херсонская область | | | | | | | | 37 | 73 | 145 | 255 |
| Иные территории, включая г.Байконур | | | | | 1 | | 1 | | | | 2 |
| | 54 576 | 269 514 | 308 091 | 340 796 | 391 557 | 564 681 | 430 758 | 625 724 | 621 830 | 450 729 | 4 058 256 |

Таблица 8

| Лизингополучатели. Региональное распределение договоров лизинга | | | | | | | | | | | |
|---|------------------------------------|--------|--------|--------|--------|---------|--------|---------|--------|--------|-----------|
| Регионы | Количество договоров лизинга (ед.) | | | | | | | | | | |
| | 2016 3-4 кв. | 2017 | 2018 | 2019 | 2020 | 2021 | 2022 | 2023 | 2024 | 2025 | 2016-2025 |
| г. Москва | 12 310 | 59 556 | 68 233 | 76 402 | 74 588 | 106 411 | 76 287 | 121 168 | 78 523 | 52 875 | 726 353 |
| г. Санкт-Петербург | 4 017 | 20 040 | 23 235 | 25 577 | 23 720 | 31 076 | 23 605 | 35 099 | 31 656 | 21 218 | 239 243 |
| Московская область | 3 471 | 18 537 | 19 697 | 21 369 | 23 865 | 31 741 | 23 724 | 36 404 | 33 403 | 22 451 | 234 662 |
| Республика Татарстан | 1 643 | 8 333 | 9 469 | 9 762 | 11 872 | 17 566 | 14 205 | 22 867 | 22 913 | 15 022 | 133 652 |
| Краснодарский край | 1 477 | 8 026 | 8 049 | 8 970 | 9 072 | 12 947 | 10 597 | 18 168 | 20 436 | 14 080 | 111 822 |
| Свердловская область | 1 304 | 6 211 | 7 708 | 8 201 | 8 451 | 11 341 | 9 100 | 13 640 | 15 211 | 10 448 | 91 615 |
| Самарская область | 848 | 5 026 | 5 918 | 7 101 | 7 595 | 9 899 | 7 769 | 11 932 | 12 617 | 8 805 | 77 510 |
| Ростовская область | 952 | 5 029 | 5 011 | 5 466 | 5 282 | 7 299 | 6 422 | 10 934 | 12 310 | 8 071 | 66 776 |
| Нижегородская область | 810 | 4 403 | 4 680 | 5 635 | 5 483 | 8 139 | 6 373 | 9 946 | 11 216 | 7 342 | 64 027 |
| Республика Башкортостан | 850 | 4 421 | 5 022 | 5 262 | 5 729 | 8 019 | 6 355 | 9 609 | 10 402 | 6 948 | 62 617 |
| Челябинская область | 868 | 4 016 | 5 067 | 5 287 | 5 981 | 7 715 | 6 159 | 10 014 | 10 591 | 6 304 | 62 002 |

Лизингополучатели. Региональное распределение договоров лизинга

| Регионы | Количество договоров лизинга (ед.) | | | | | | | | | | |
|--|------------------------------------|-------|-------|-------|-------|-------|-------|--------|--------|-------|-----------|
| | 2016 3-4 кв. | 2017 | 2018 | 2019 | 2020 | 2021 | 2022 | 2023 | 2024 | 2025 | 2016-2025 |
| Новосибирская область | 660 | 3 489 | 4 240 | 5 352 | 5 815 | 7 819 | 5 609 | 9 452 | 10 338 | 7 187 | 59 961 |
| Красноярский край | 793 | 3 966 | 4 334 | 4 965 | 5 637 | 7 247 | 5 785 | 7 862 | 8 099 | 5 287 | 53 975 |
| Ханты-Мансийский Автономный округ - Югра | 1 032 | 3 753 | 3 662 | 4 117 | 4 322 | 5 026 | 5 246 | 6 667 | 7 299 | 4 168 | 45 292 |
| Пермский край | 649 | 3 167 | 3 250 | 3 545 | 3 986 | 5 437 | 4 808 | 6 579 | 7 593 | 5 518 | 44 532 |
| Воронежская область | 729 | 3 570 | 3 677 | 3 985 | 4 059 | 5 041 | 3 860 | 6 624 | 7 287 | 5 557 | 44 389 |
| Иркутская область | 699 | 2 992 | 3 196 | 3 979 | 4 045 | 5 308 | 4 330 | 5 061 | 5 490 | 3 718 | 38 818 |
| Тюменская область | 471 | 2 671 | 2 992 | 3 227 | 4 233 | 4 550 | 4 022 | 5 700 | 6 180 | 4 189 | 38 235 |
| Ставропольский край | 541 | 2 849 | 2 629 | 2 662 | 3 105 | 4 172 | 3 490 | 6 245 | 7 220 | 5 301 | 38 214 |
| Калининградская область | 246 | 2 198 | 2 159 | 2 162 | 2 709 | 5 717 | 5 375 | 12 161 | 2 609 | 2 100 | 37 436 |
| Саратовская область | | 2 397 | 2 579 | 2 879 | 3 160 | 4 903 | 3 251 | 4 438 | 5 309 | 4 639 | 33 555 |
| Ленинградская область | 472 | 2 724 | 2 693 | 2 647 | 2 817 | 3 914 | 2 904 | 4 575 | 5 820 | 4 119 | 32 685 |
| Удмуртская республика | 400 | 1 662 | 1 680 | 2 149 | 3 261 | 3 957 | 3 208 | 5 082 | 5 505 | 4 677 | 31 581 |
| Оренбургская область | 322 | 2 301 | 2 489 | 2 650 | 3 144 | 3 639 | 2 770 | 4 206 | 5 130 | 4 537 | 31 188 |
| Алтайский край | 384 | 1 902 | 2 102 | 2 497 | 2 909 | 4 121 | 2 782 | 4 578 | 5 073 | 4 108 | 30 456 |
| Белгородская область | 360 | 2 119 | 2 303 | 2 609 | 3 027 | 3 984 | 3 278 | 4 410 | 4 484 | 3 159 | 29 733 |
| Кемеровская область - Кузбасс | 406 | 1 823 | 2 260 | 2 398 | 2 300 | 3 958 | 3 315 | 4 651 | 4 744 | 2 695 | 28 550 |
| Волгоградская область | 440 | 2 090 | 1 986 | 2 065 | 2 414 | 3 060 | 2 519 | 3 334 | 4 463 | 3 506 | 25 877 |
| Омская область | 413 | 1 887 | 2 052 | 2 100 | 2 338 | 2 968 | 2 432 | 3 470 | 4 489 | 3 316 | 25 465 |
| Приморский край | 319 | 1 337 | 1 710 | 2 098 | 2 319 | 3 536 | 3 061 | 4 386 | 3 754 | 2 411 | 24 931 |
| Калужская область | 279 | 1 476 | 1 958 | 2 075 | 1 952 | 3 149 | 2 369 | 3 347 | 3 780 | 2 551 | 22 936 |
| Вологодская область | 772 | 1 737 | 2 009 | 2 020 | 2 119 | 2 878 | 1 843 | 2 845 | 3 327 | 2 516 | 22 066 |
| Липецкая область | 276 | 1 428 | 1 629 | 1 906 | 2 127 | 2 696 | 2 170 | 3 316 | 3 613 | 2 343 | 21 504 |
| Тульская область | 319 | 1 536 | 1 679 | 1 659 | 1 782 | 2 602 | 2 034 | 3 119 | 3 853 | 2 831 | 21 414 |
| Томская область | 212 | 1 172 | 1 509 | 1 893 | 2 231 | 3 329 | 1 945 | 2 936 | 3 862 | 2 060 | 21 149 |
| Смоленская область | 394 | 1 534 | 1 736 | 1 634 | 1 676 | 2 963 | 1 937 | 3 167 | 3 395 | 2 453 | 20 889 |
| Ярославская область | 351 | 1 743 | 1 988 | 2 057 | 2 044 | 2 472 | 1 633 | 2 770 | 2 864 | 2 134 | 20 056 |
| Рязанская область | 218 | 1 284 | 1 526 | 1 642 | 1 564 | 2 075 | 1 625 | 2 487 | 3 286 | 2 848 | 18 555 |
| Ульяновская область | 245 | 1 385 | 1 351 | 1 512 | 1 742 | 2 478 | 1 684 | 2 445 | 2 752 | 2 263 | 17 857 |
| Владимирская область | 226 | 1 351 | 1 447 | 1 531 | 1 637 | 1 993 | 1 723 | 2 400 | 2 838 | 2 193 | 17 339 |

Лизингополучатели. Региональное распределение договоров лизинга

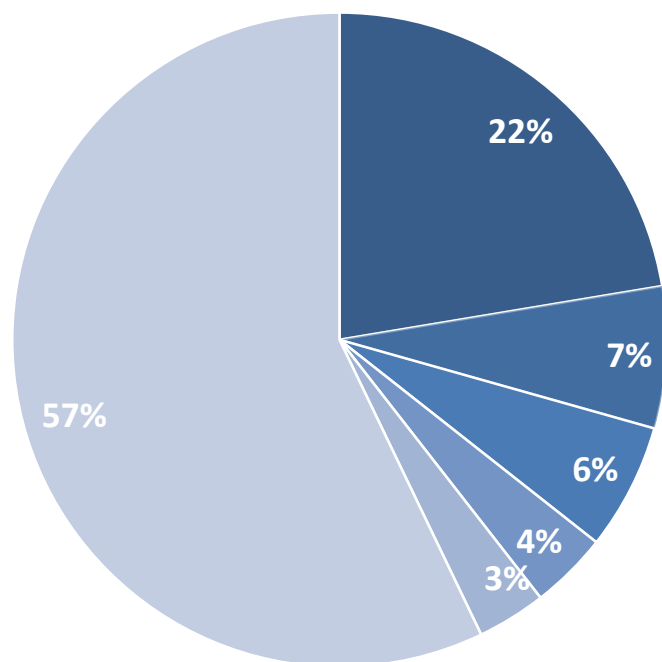
| Регионы | Количество договоров лизинга (ед.) | | | | | | | | | | |
|---------------------------------|------------------------------------|-------|-------|-------|-------|-------|-------|-------|-------|-------|-----------|
| | 2016 3-4 кв. | 2017 | 2018 | 2019 | 2020 | 2021 | 2022 | 2023 | 2024 | 2025 | 2016-2025 |
| Тверская область | 237 | 1 236 | 1 267 | 1 480 | 1 534 | 2 085 | 1 644 | 2 369 | 3 394 | 1 999 | 17 245 |
| Пензенская область | 245 | 1 158 | 1 138 | 1 412 | 1 392 | 2 062 | 1 662 | 2 739 | 2 925 | 2 437 | 17 170 |
| Хабаровский край | 129 | 754 | 1 140 | 1 054 | 1 208 | 1 890 | 1 941 | 2 783 | 3 616 | 2 315 | 16 830 |
| Кировская область | 180 | 1 195 | 1 102 | 1 199 | 1 373 | 1 976 | 1 480 | 1 914 | 2 459 | 1 882 | 14 760 |
| Чувашская республика - Чувашия | 242 | 1 244 | 1 155 | 1 317 | 1 255 | 1 852 | 1 323 | 2 117 | 2 488 | 1 619 | 14 612 |
| Курская область | 217 | 1 103 | 1 154 | 1 318 | 1 365 | 1 813 | 1 459 | 2 162 | 2 230 | 1 697 | 14 518 |
| Тамбовская область | 215 | 1 107 | 1 000 | 1 115 | 1 387 | 1 699 | 1 368 | 1 878 | 2 508 | 1 772 | 14 049 |
| Ямало-Ненецкий автономный округ | 113 | 699 | 867 | 1 129 | 1 316 | 1 835 | 1 948 | 2 009 | 2 123 | 1 511 | 13 550 |
| Республика Крым | 184 | 784 | 724 | 607 | 917 | 1 896 | 1 408 | 2 105 | 2 254 | 2 193 | 13 072 |
| Брянская область | 251 | 1 081 | 1 042 | 1 401 | 1 270 | 1 516 | 1 149 | 1 779 | 2 024 | 1 487 | 13 000 |
| Ивановская область | 184 | 999 | 1 017 | 1 174 | 1 162 | 1 719 | 1 166 | 1 672 | 2 205 | 1 688 | 12 986 |
| Архангельская область | 244 | 955 | 1 105 | 1 111 | 1 046 | 1 539 | 940 | 1 369 | 1 669 | 1 196 | 11 174 |
| Астраханская область | 108 | 556 | 588 | 773 | 973 | 953 | 783 | 1 699 | 2 396 | 1 502 | 10 331 |
| Республика Мордовия | 107 | 822 | 1 268 | 795 | 760 | 1 117 | 825 | 1 200 | 2 003 | 960 | 9 857 |
| Курганская область | 148 | 591 | 604 | 669 | 747 | 1 194 | 966 | 1 520 | 1 579 | 1 306 | 9 324 |
| Республика Саха (Якутия) | 56 | 463 | 492 | 536 | 690 | 918 | 1 131 | 1 322 | 2 179 | 1 363 | 9 150 |
| Орловская область | 145 | 673 | 619 | 760 | 672 | 1 157 | 765 | 1 264 | 1 387 | 1 156 | 8 598 |
| Амурская область | 41 | 411 | 500 | 511 | 756 | 1 174 | 941 | 1 353 | 1 437 | 1 330 | 8 454 |
| Республика Дагестан | 28 | 192 | 436 | 525 | 536 | 970 | 802 | 1 283 | 1 825 | 1 257 | 7 854 |
| Республика Коми | 319 | 683 | 622 | 818 | 769 | 813 | 925 | 808 | 1 135 | 820 | 7 712 |
| Костромская область | 112 | 456 | 501 | 758 | 839 | 991 | 574 | 812 | 1 359 | 1 253 | 7 655 |
| Республика Марий Эл | 117 | 619 | 635 | 590 | 617 | 1 034 | 758 | 1 047 | 1 219 | 1 016 | 7 652 |
| Забайкальский край | 33 | 231 | 305 | 433 | 590 | 1 136 | 787 | 1 267 | 1 657 | 1 177 | 7 616 |
| Новгородская область | 128 | 594 | 708 | 720 | 708 | 908 | 708 | 897 | 1 108 | 944 | 7 423 |
| Республика Карелия | 136 | 505 | 756 | 756 | 804 | 1 101 | 694 | 846 | 1 008 | 650 | 7 256 |
| Мурманская область | 103 | 554 | 553 | 573 | 688 | 833 | 636 | 915 | 986 | 736 | 6 577 |
| Республика Бурятия | 217 | 244 | 347 | 351 | 438 | 523 | 643 | 1 018 | 1 513 | 1 092 | 6 386 |
| Псковская область | 109 | 517 | 548 | 524 | 678 | 821 | 517 | 792 | 1 104 | 745 | 6 355 |
| Сахалинская область | 528 | 301 | 448 | 567 | 559 | 493 | 486 | 701 | 932 | 717 | 5 732 |

Лизингополучатели. Региональное распределение договоров лизинга

| Регионы | Количество договоров лизинга (ед.) | | | | | | | | | | |
|-------------------------------------|------------------------------------|----------------|----------------|----------------|----------------|----------------|----------------|----------------|----------------|----------------|------------------|
| | 2016 3-4 кв. | 2017 | 2018 | 2019 | 2020 | 2021 | 2022 | 2023 | 2024 | 2025 | 2016-2025 |
| Республика Адыгея | 51 | 380 | 300 | 411 | 477 | 579 | 366 | 516 | 1 025 | 642 | 4 747 |
| Кабардино-Балкарская республика | 34 | 223 | 272 | 304 | 363 | 494 | 445 | 690 | 949 | 869 | 4 643 |
| Чеченская республика | 25 | 193 | 212 | 246 | 246 | 555 | 561 | 685 | 922 | 918 | 4 563 |
| Магаданская область | 80 | 277 | 314 | 368 | 598 | 647 | 474 | 438 | 665 | 596 | 4 457 |
| Республика Северная Осетия - Алания | 34 | 181 | 220 | 290 | 332 | 649 | 383 | 545 | 775 | 625 | 4 034 |
| Карачаево-Черкесская республика | 50 | 304 | 293 | 242 | 327 | 313 | 256 | 481 | 933 | 660 | 3 859 |
| Республика Хакасия | 80 | 271 | 319 | 230 | 271 | 396 | 431 | 499 | 556 | 437 | 3 490 |
| Республика Калмыкия | 38 | 127 | 170 | 233 | 193 | 361 | 315 | 519 | 859 | 665 | 3 480 |
| г. Севастополь | 32 | 254 | 159 | 163 | 187 | 254 | 240 | 411 | 559 | 435 | 2 694 |
| Республика Алтай | 46 | 162 | 206 | 174 | 205 | 276 | 244 | 382 | 530 | 285 | 2 510 |
| Камчатский край | 23 | 65 | 74 | 111 | 166 | 208 | 161 | 202 | 276 | 235 | 1 521 |
| Республика Тыва | 28 | 127 | 79 | 56 | 88 | 112 | 164 | 225 | 306 | 241 | 1 426 |
| Донецкая народная республика | | | | | | | | 116 | 441 | 502 | 1 059 |
| Республика Ингушетия | 11 | 25 | 34 | 91 | 77 | 84 | 80 | 240 | 153 | 158 | 953 |
| Чукотский автономный округ | 2 | 39 | 60 | 36 | 47 | 141 | 78 | 87 | 167 | 146 | 803 |
| Луганская народная республика | | | | | | | | 116 | 204 | 353 | 673 |
| нерезидент | 39 | 82 | 88 | 113 | 55 | 99 | 71 | 50 | 15 | 40 | 652 |
| Еврейская автономная область | 1 | 43 | 27 | 27 | 57 | 58 | 47 | 84 | 121 | 84 | 549 |
| Запорожская область | | | | | | | 2 | 98 | 74 | 173 | 347 |
| Ненецкий автономный округ | | 7 | 12 | 28 | 17 | 26 | 47 | 59 | 48 | 37 | 281 |
| Херсонская область | | | | | | | | 35 | 71 | 100 | 206 |
| Иные территории, включая г.Байконур | | | | | 1 | | 1 | | | | 2 |
| | 46 628 | 230 628 | 256 394 | 283 146 | 296 868 | 410 415 | 316 399 | 488 212 | 468 105 | 325 969 | 3 122 764 |

Диаграмма 6

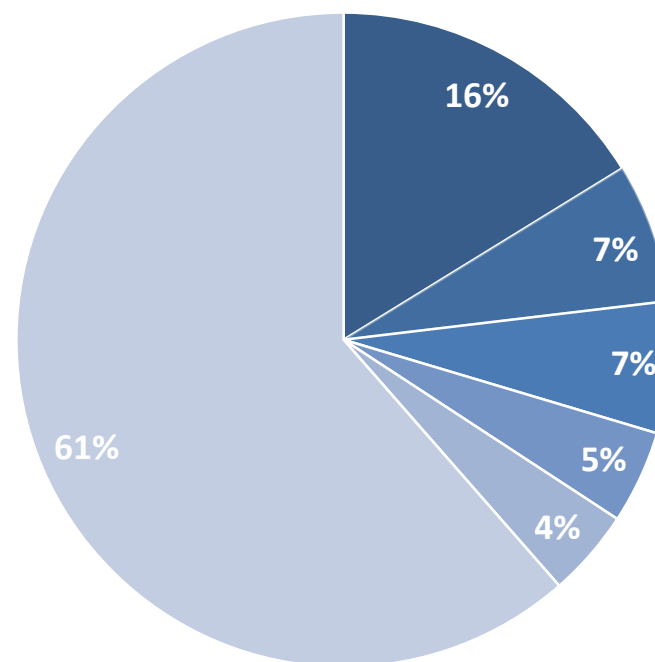
Лизингополучатели. Региональное распределение
предметов лизинга в 2025г.



- г. Москва - 22%
- г. Санкт-Петербург - 7%
- Московская область - 6%
- Республика Татарстан - 4%
- Краснодарский край - 3%
- остальные регионы - 57%

Диаграмма 7

Лизингополучатели. Региональное распределение
договоров лизинга в 2025г.



- г. Москва - 16%
- Московская область - 7%
- г. Санкт-Петербург - 7%
- Республика Татарстан - 5%
- Краснодарский край - 4%
- остальные регионы - 61%

Таблица 9

| Лизингополучатели-нерезиденты Российской Федерации. Распределение предметов лизинга по странам лизингополучателя | | | | | | | | | | | |
|---|------------------------------------|------|------|------|------|------|------|------|------|------|---------------|
| Страна лизингополучателя | Количество предметов лизинга (ед.) | | | | | | | | | | |
| | 2016 3-4 кв. | 2017 | 2018 | 2019 | 2020 | 2021 | 2022 | 2023 | 2024 | 2025 | 2016 -2025 |
| ТУРЦИЯ | | 14 | 17 | 57 | 20 | 25 | 25 | 39 | 3 | 30 | 230 |
| ФИНЛЯНДИЯ | | | 1 | 173 | | 1 | | | | | 175 |
| БЕЛАРУСЬ | | 7 | 1 | | 16 | 21 | 83 | | | | 128 |
| США | 34 | 21 | 17 | 20 | 2 | 5 | 1 | 1 | | | 101 |
| КАЗАХСТАН | | 13 | 1 | 22 | | 22 | 3 | 15 | | | 76 |
| ГЕРМАНИЯ | 1 | 18 | 4 | 11 | 7 | 5 | 4 | 1 | 2 | 1 | 54 |
| КИПР | 1 | | 1 | 6 | 4 | 5 | 9 | 3 | | 1 | 30 |
| МОЛДОВА | | | 20 | 10 | | | | | | | 30 |
| БЕЛЬГИЯ | | 10 | 13 | | | 3 | | | | | 26 |
| БОЛГАРИЯ | | | | 2 | 7 | 1 | 1 | 5 | 1 | 4 | 21 |
| АВСТРИЯ | | 1 | 3 | 4 | | 4 | 1 | 1 | | | 14 |
| ВЕЛИКОБРИТАНИЯ И СЕВЕРНАЯ ИРЛАНДИЯ | | 5 | 3 | 2 | 1 | 1 | 1 | | | | 13 |
| ФРАНЦИЯ | 2 | | 2 | | 1 | | 1 | 1 | 2 | 3 | 12 |
| КОРЕЯ | | | 2 | 2 | 1 | 2 | | 1 | | | 8 |
| ИНДИЯ | | | | | | 2 | 4 | | | | 6 |
| НИДЕРЛАНДЫ | | | 1 | 1 | | 1 | 1 | 2 | | | 6 |
| СЕРБИЯ | | | 5 | | | | 1 | | | | 6 |
| ШВЕЙЦАРИЯ | | | | | 3 | 2 | | | | | 5 |
| ЯПОНИЯ | | 1 | | 2 | 2 | | | | | | 5 |
| ИТАЛИЯ | | | | | 2 | | | | 2 | 1 | 5 |
| ВИРГИНСКИЕ И БРИТАНСКИЕ ОСТРОВА | 1 | 2 | | | | | | | | | 3 |
| КИТАЙ | | | | | 3 | | | | | | 3 |
| ЛЮКСЕМБУРГ | | 1 | | | | | | 2 | | | 3 |
| ОАЭ | | | | | | 1 | | | 2 | | 3 |
| ПОРТУГАЛИЯ | | | | | | 3 | | | | | 3 |
| СИНГАПУР | | | 1 | 1 | | 1 | | | | | 3 |
| ЭСТОНИЯ | | | 2 | | | 1 | | | | | 3 |

| Лизингополучатели-нерезиденты Российской Федерации. Распределение предметов лизинга по странам лизингополучателя | | | | | | | | | | | |
|---|------------------------------------|------|------|------|------|------|------|------|------|------|---------------|
| Страна лизингополучателя | Количество предметов лизинга (ед.) | | | | | | | | | | |
| | 2016 3-4 кв. | 2017 | 2018 | 2019 | 2020 | 2021 | 2022 | 2023 | 2024 | 2025 | 2016 -2025 |
| АБХАЗИЯ | | | | | | | 2 | | | | 2 |
| ПОЛЬША | | | | | | 2 | | | | | 2 |
| ЧЕХИЯ | | | 1 | 1 | | | | | | | 2 |
| ШВЕЦИЯ | | | 1 | 1 | | | | | | | 2 |
| БАГАМЫ | | | | 1 | | | | | | | 1 |
| ГОНДУРАС | | | | | | | | | 1 | | 1 |
| ГОНКОНГ | | | | | | 1 | | | | | 1 |
| ИЗРАИЛЬ | | | | | | | | | 1 | | 1 |
| ЛАТВИЯ | | | | | 1 | | | | | | 1 |
| ЛИТВА | | | | | | | 1 | | | | 1 |
| ПАНАМА | | | | | | 1 | | | | | 1 |
| УЗБЕКИСТАН | | | | | | | | | 1 | | 1 |
| УКРАИНА | | | | | | | 1 | | | | 1 |
| | 39 | 93 | 96 | 316 | 70 | 110 | 139 | 71 | 15 | 40 | 989 |

Таблица 10

| Лизингополучатели-нерезиденты Российской Федерации. Распределение договоров лизинга по странам лизингополучателя | | | | | | | | | | | |
|---|----------------------------------|------|------|------|------|------|------|------|------|------|---------------|
| Страна лизингополучателя | Количество договор лизинга (ед.) | | | | | | | | | | |
| | 2016 3-4 кв. | 2017 | 2018 | 2019 | 2020 | 2021 | 2022 | 2023 | 2024 | 2025 | 2016 -2025 |
| ТУРЦИЯ | | 7 | 9 | 38 | 6 | 24 | 15 | 18 | 3 | 30 | 150 |
| США | 34 | 21 | 17 | 20 | 2 | 5 | 1 | 1 | | | 101 |
| БЕЛАРУСЬ | | 7 | 1 | | 16 | 13 | 27 | | | | 64 |
| ГЕРМАНИЯ | 1 | 18 | 4 | 11 | 7 | 5 | 4 | 1 | 2 | 1 | 54 |
| КАЗАХСТАН | | 9 | 1 | 3 | | 21 | 3 | 15 | | | 52 |
| МОЛДОВА | | | 20 | 10 | | | | | | | 30 |
| КИПР | 1 | | 1 | 4 | 4 | 5 | 9 | 3 | | 1 | 28 |

**Лизингополучатели-нерезиденты Российской Федерации.
Распределение договоров лизинга по странам лизингополучателя**

| Страна лизингополучателя | Количество договор лизинга (ед.) | | | | | | | | | | |
|------------------------------------|----------------------------------|------|------|------|------|------|------|------|------|------|---------------|
| | 2016 3-4 кв. | 2017 | 2018 | 2019 | 2020 | 2021 | 2022 | 2023 | 2024 | 2025 | 2016 -2025 |
| БЕЛЬГИЯ | | 10 | 13 | | | 3 | | | | | 26 |
| БОЛГАРИЯ | | | | 2 | 7 | 1 | 1 | 5 | 1 | 4 | 21 |
| АВСТРИЯ | | 1 | 3 | 4 | | 4 | 1 | 1 | | | 14 |
| ВЕЛИКОБРИТАНИИ И СЕВЕРНАЯ ИРЛАНДИЯ | | 5 | 3 | 2 | 1 | 1 | 1 | | | | 13 |
| ФИНЛЯНДИЯ | | | 1 | 10 | | 1 | | | | | 12 |
| ФРАНЦИЯ | 2 | | 2 | | 1 | | 1 | 1 | 2 | 3 | 12 |
| КОРЕЯ | | | 2 | 2 | 1 | 2 | | 1 | | | 8 |
| ИНДИЯ | | | | | | 2 | 4 | | | | 6 |
| НИДЕРЛАНДЫ | | | 1 | 1 | | 1 | 1 | 2 | | | 6 |
| СЕРБИЯ | | | 5 | | | | 1 | | | | 6 |
| ШВЕЙЦАРИЯ | | | | | 3 | 2 | | | | | 5 |
| ЯПОНИЯ | | 1 | | 2 | 2 | | | | | | 5 |
| ИТАЛИЯ | | | | | 2 | | | | 2 | 1 | 5 |
| ВИРГИНСКИЕ И БРИТАНСКИЕ ОСТРОВА | 1 | 2 | | | | | | | | | 3 |
| КИТАЙ | | | | | 3 | | | | | | 3 |
| ЛЮКСЕМБУРГ | | 1 | | | | | | 2 | | | 3 |
| ОАЭ | | | | | | 1 | | | 2 | | 3 |
| ПОРТУГАЛИЯ | | | | | | 3 | | | | | 3 |
| СИНГАПУР | | | 1 | 1 | | 1 | | | | | 3 |
| ЭСТОНИЯ | | | 2 | | | 1 | | | | | 3 |
| АБХАЗИЯ | | | | | | | 2 | | | | 2 |
| ПОЛЬША | | | | | | 2 | | | | | 2 |
| ЧЕХИЯ | | | 1 | 1 | | | | | | | 2 |
| ШВЕЦИЯ | | | 1 | 1 | | | | | | | 2 |
| БАГАМЫ | | | | 1 | | | | | | | 1 |
| ГОНДУРАС | | | | | | | | | 1 | | 1 |
| ГОНКОНГ | | | | | | 1 | | | | | 1 |
| ИЗРАИЛЬ | | | | | | | | | 1 | | 1 |

| Лизингополучатели-нерезиденты Российской Федерации. Распределение договоров лизинга по странам лизингополучателя | | | | | | | | | | | |
|---|----------------------------------|------|------|------|------|------|------|------|------|------|---------------|
| Страна лизингополучателя | Количество договор лизинга (ед.) | | | | | | | | | | |
| | 2016 3-4 кв. | 2017 | 2018 | 2019 | 2020 | 2021 | 2022 | 2023 | 2024 | 2025 | 2016 -2025 |
| ЛАТВИЯ | | | | | 1 | | | | | | 1 |
| ЛИТВА | | | | | | | 1 | | | | 1 |
| ПАНАМА | | | | | | 1 | | | | | 1 |
| УЗБЕКИСТАН | | | | | | | | | 1 | | 1 |
| УКРАИНА | | | | | | | 1 | | | | 1 |
| | 39 | 82 | 88 | 113 | 56 | 100 | 73 | 50 | 15 | 40 | 656 |

ОФИЦИАЛЬНЫЙ КЛАССИФИКАТОР ИМУЩЕСТВА ФЕДРЕСУРСА

| Код | Наименование |
|------------|---|
| 1 | Материальные активы |
| 101 | Завершенные здания и сооружения или их части |
| 101001 | Здания и сооружения топливно-энергетических, металлургических, химических и нефтехимических предприятий |
| 101002 | Здания и сооружения машиностроительных предприятий |
| 101003 | Здания и сооружения предприятий лесной, деревообрабатывающей, целлюлозно-бумажной, стекольной, фарфоро-фаянсовой, полиграфической промышленности и предприятий промышленности строительных материалов |
| 101004 | Здания предприятий легкой, пищевой, микробиологической, мукомольно-крупяной, комбикормовой и медицинской промышленности |
| 101005 | Здания и сооружения сельскохозяйственных предприятий и предприятий лесного хозяйства |
| 101006 | Здания и сооружения предприятий строительной индустрии, транспорта и связи |
| 101007 | Здания и сооружения предприятий торговли, общественного питания, жилищно-коммунального хозяйства |
| 101008 | Здания предприятий здравоохранения, науки и научного обслуживания, образования, культуры и искусства |
| 101009 | Исторические памятники |
| 101010 | Здания для органов государственного управления, обороны, государственной безопасности, финансов и иностранных представительств |
| 101011 | Сооружения - металлические конструкции. Сооружения хозяйственные металлические |
| 101012 | Ограды (заборы), кроме металлических |
| 101013 | Сооружения спортивно-оздоровительные |
| 101014 | Незавершенное строительство |
| 101015 | Здания (кроме жилых) и сооружения, не включенные в другие группировки |
| 101016 | Жилые здания (помещения) |
| 101017 | Здания (помещения) жилые, не входящие в жилищный фонд |
| 102 | Предприятия как имущественный комплекс |
| 103 | Незавершенное строительство - конструкции, сооружения, здания |
| 104 | Оборудование, машины, инструмент и комплектующие |
| 104001 | Вентиляционное и климатическое оборудование |
| 104002 | Грузоподъемное оборудование и комплектующие |
| 104003 | Измерительное оборудование, инструмент и комплектующие |
| 104004 | Клининговое оборудование, комплектующие, инструмент |
| 104005 | Компьютерное оборудование, комплектующие и программное обеспечение |
| 104006 | Котельное оборудование, инструмент, комплектующие |
| 104007 | Медицинское оборудование, комплектующие и инструмент |
| 104008 | Металлообрабатывающее оборудование, комплектующие, инструмент |
| 104009 | Насосное оборудование, комплектующие, сопутствующие |
| 104010 | Оборудование для предприятий общественного питания, комплектующие и инструмент |
| 104011 | Оборудование, комплектующие и инструмент для ремонта и обслуживания транспорта |
| 104012 | Офисная техника, оргтехника и комплектующие |
| 104013 | Пожарно-охранное оборудование, комплектующие и инструмент |
| 104014 | Полиграфическое оборудование, комплектующие и инструмент |

| Код | Наименование |
|------------|---|
| 104015 | Производственное, промышленное оборудование, комплектующие и инструмент |
| 104016 | Санитарно-техническое оборудование, комплектующие и инструмент |
| 104017 | Спортивное, косметологическое оборудование, комплектующие |
| 104018 | Средства связи, комплектующие и инструмент |
| 104019 | Строительно-отделочное оборудование, комплектующие и инструмент |
| 104020 | Торгово-складское оборудование, инструмент и комплектующие |
| 104021 | Электрооборудование, комплектующие и инструмент |
| 104022 | Электродвигатели, генераторы и трансформаторы силовые |
| 104023 | Машины и оборудование прочие, не включенные в другие группировки |
| 104024 | Оружие спортивное, охотничье и военная техника двойного применения |
| 104025 | Техника электронно-вычислительная |
| 104026 | Приборы для научных исследований |
| 105 | Инвентарь производственный и хозяйственный, приборы бытовые |
| 105001 | Мебель специальная для производств |
| 105002 | Приборы бытовые |
| 105003 | Оборудование металлическое для сохранности ценностей (сейфы, несгораемые шкафы, бронированные двери и камеры) |
| 105004 | Оборудование учебное |
| 105005 | Инвентарь спортивный |
| 105006 | Инвентарь для театрально-зрелищных учреждений и учреждений культуры |
| 105007 | Часы (кроме специальных) |
| 105008 | Тара функциональная, емкости, контейнеры |
| 105009 | Инвентарь хозяйственно-бытового назначения |
| 106 | Средства транспортные |
| 106001 | Мотоциклы, мотороллеры, мопеды и прицепы к ним |
| 106002 | Аппараты летательные космические |
| 106003 | Велосипеды и коляски инвалидные |
| 106004 | Прицепы и полуприцепы, фургоны |
| 106005 | Суда спортивные, туристские и прогулочные, водно-моторный транспорт |
| 106006 | Средства транспортные железнодорожные |
| 106007 | Аппараты летательные воздушные |
| 106008 | Автомобили |
| 106009 | Суда торговые и пассажирские |
| 106010 | Средства транспортные прочие, не включенные в другие группировки |
| 106011 | Автобусы, микроавтобусы |
| 106012 | Автозапчасти и сопутствующие товары |
| 106013 | Специализированная техника |
| 107 | Животноводство. Растениеводство |
| 107001 | Животные звероферм |
| 107002 | Продукция скотоводства |
| 107003 | Животные зоопарков, цирков, служебные собаки |
| 107004 | Продукция птицеводства |
| 107005 | Продукция овцеводства, козоводства, кролиководства, коневодства, оленеводства, верблюдоводства |

| Код | Наименование |
|------------|--|
| 107006 | Продукция пчеловодства, шмелеводства, шелководства |
| 107007 | Продукция рыбоводства |
| 107008 | Удобрения растительного происхождения |
| 107009 | Корма растительные |
| 107010 | Растения. Луковицы, семена, саженцы, насаждения многолетние, культуры |
| 108 | Природные активы |
| 108001 | Земельные участки |
| 108002 | Участки недр |
| 108003 | Естественные биологические и водные ресурсы |
| 109 | Сырье. Материалы для производства. Продукция промышленных производств |
| 109001 | Сырье топливно-энергетическое |
| 109002 | Сырье минеральное |
| 109003 | Сырье органическое |
| 109004 | Сырье искусственное и синтетическое |
| 109005 | Сырье вторичное. Отходы. Лом |
| 109006 | Материалы для упаковки и хранения |
| 109007 | Материалы текстильные. Кожа. Фурнитура |
| 109008 | Полимерные материалы и изделия. Асбестотехнические изделия |
| 109009 | Строительные материалы кроме железобетонных конструкций |
| 109010 | Материалы лакокрасочные, полупродукты, кино-, фото- и магнитные материалы и товары бытовой химии |
| 109011 | Чугун, ферросплавы, лигатуры, сталь |
| 109012 | Металлоизделия промышленного назначения.Metalлопродукция. Metalлопрокат. Арматура трубопроводная |
| 109013 | Прокат цветных металлов |
| 109014 | Реактивы химические и вещества высокочистые |
| 109015 | Продукция целлюлозно-бумажной промышленности |
| 109016 | Продукция лесозаготовительной и лесопильно-деревообрабатывающей промышленности, фанерного производства |
| 109017 | Продукция химического и нефтяного машиностроения |
| 109018 | Продукция общемашиностроительного применения |
| 109019 | Взрывные устройства и взрывчатые вещества народнохозяйственного назначения |
| 109020 | Химико-фармацевтическое сырье, продукция медицинского назначения |
| 110 | Товары народного потребления |
| 110001 | Аудио-видео-фото техника и комплектующие |
| 110002 | Бытовая химия, моющие средства |
| 110003 | Галантерея, сувениры, подарки |
| 110004 | Зоотовары |
| 110005 | Игрушки, игры |
| 110006 | Канцелярские товары, офисные принадлежности |
| 110007 | Ковры, паласы |
| 110008 | Мебель и комплектующие |
| 110009 | Обувь |
| 110010 | Одежда, спецодежда |
| 110011 | Оптические приборы |

| Код | Наименование |
|------------|--|
| 110012 | Парфюмерия, косметика, средства гигиены |
| 110013 | Печатная, рекламная продукция |
| 110014 | Текстиль для дома. Постельные принадлежности, полотенца |
| 110015 | Посуда, сопутствующие товары |
| 110016 | Прочие товары |
| 110017 | Растения, цветы, сопутствующие товары |
| 110018 | Ткани, фурнитура |
| 110019 | Товары для дачи, сада |
| 110020 | Карнизы, гардины, жалюзи |
| 110021 | Книги, предметы искусства, издания |
| 110022 | Продукция пищевой промышленности. продукция мясной, молочной, рыбной, мукомольно-крупяной, комбикормовой и микробиологической промышленности |
| 2 | Нематериальные активы |
| 201 | Оригинальные произведения развлекательного жанра, литературы или искусства |
| 202 | Компьютерное программное обеспечение |
| 202001 | Базы данных |
| 202002 | Системные и прикладные программные средства |
| 203 | Научные промышленные технологии |
| 203001 | Научные промышленные технологии в области электронной техники |
| 203002 | Научные промышленные технологии в области спецхимии |
| 203003 | Биотехнологии |
| 203004 | Научные промышленные технологии в области ракетно-космической техники |
| 203005 | Научные промышленные технологии в области атомной техники |
| 203006 | Научные промышленные технологии в области судостроения |
| 203007 | Научные промышленные технологии в области радиотехники и средств связи |
| 203008 | Научные промышленные технологии в прочих областях |
| 203009 | Научные промышленные технологии в области авиастроения и авиационной техники |
| 204 | Геологоразведочные работы |
| 205 | Нематериальные основные фонды прочие |
| 205001 | Секреты производства ("ноу-хау") |
| 205002 | Патенты |
| 205003 | Торговые знаки |
| 205004 | Топологии интегральных микросхем |
| 3 | Финансовые активы |
| 301 | Права требования на краткосрочные долговые обязательства (дебиторская задолженность) |
| 302 | Ценные бумаги |
| 303 | Титулы собственности на капитал (акции и другие финансовые инструменты, подтверждающие заключение сделки по поводу движения финансовых ресурсов) |
| 304 | Уступка требований по кредитным обязательствам |
| 4 | Имущественные права |
| 401 | Права долевой собственности |
| 402 | Вещные права на имущество |
| 402001 | Право хозяйственного ведения имуществом |
| 402002 | Право оперативного управления имуществом |

| Код | Наименование |
|------------|--|
| 402003 | Право пожизненного наследуемого владения земельным участком |
| 402004 | Право постоянного (бессрочного) пользования земельным участком |
| 402005 | Сервитут |
| 402006 | Право аренды |
| 403 | Уступка требований покредитным обязательствам с залоговым имуществом |
| 99 | Прочее |

Примечание

Статистика сформирована на основе данных, предоставляемых лизинговыми компаниями в Единый федеральный реестр юридически значимых сведений о фактах деятельности юридических лиц, индивидуальных предпринимателей и иных субъектов экономической деятельности (Федресурс).

Данные по региону лизингодателя или лизингополучателя вносятся из карточки компании. В статистике учитывается регион компании – лизингополучателя, а не место фактического получения предмета лизинга.

Данные по распределению предметов лизинга по видам оборудования вносятся лизинговыми компаниями согласно официальному классификатору имущества Федресурса.

Специалисты Федресурса готовы к обсуждению с лизингодателями изменений в форматы сведений о лизинге. В том числе и в целях получения статистических данных.

Условия использования материалов

Любое использование (воспроизведение, цитирование, опубликование, копирование, перепечатывание, распространение, перевод, передача в эфир, сообщение по кабелю, переработка, доведение до всеобщего сведения и другие способы, предусмотренные действующим законодательством РФ) публикуемых статистических материалов допускается при условии указания источника и автора публикации.

Частичное или полное использование материалов в сети Интернет разрешается только при условии ссылки и/или прямой открытой для поисковых систем гиперссылки на непосредственный адрес материала на сайте <https://www.tpprf-leasing.ru>.