



ПОДКОМИТЕТ ПО ЛИЗИНГУ
Совета ТПП РФ по финансово-
промышленной и инвестиционной политике



Федресурс,
(оператор - АО «Интерфакс»)

Статистические данные по рынку лизинга 2016 – 2020 гг.

Подготовлено Подкомитетом ТПП РФ по лизингу
и НП "ЛИЗИНГОВЫЙ СОЮЗ" (<https://www.tpprf-leasing.ru/>)
совместно с Федресурс (<https://fedresurs.ru/>)

Руководитель проекта:
Царев Евгений Маркович, кэн,
Председатель Подкомитета ТПП РФ по лизингу,
директор НП «ЛИЗИНГОВЫЙ СОЮЗ»

Москва, июль 2020 г.

ОСНОВНЫЕ СТАТИСТИЧЕСКИЕ ПОКАЗАТЕЛИ ЛИЗИНГОВОЙ ОТРАСЛИ ЗА 2019 ГОД

- Количество лизинговых компаний, опубликовавших в Федресурсе сведения о заключении лизингового договора – 509 компаний, что на 8% больше чем в предыдущем году.

509 лизинговых компаний
- Количество лизингополучателей по заключенным лизинговым договорам – 116 542, что на 11% больше чем в предыдущем году.

116 542 лизингополучателей
- Было заключено 283 146 договоров лизинга, что на 10% больше чем в предыдущем году.

283 146 договоров лизинга
- Передано в лизинг 340 796 предметов лизинга, что на 11% больше чем в предыдущем году.

340 796 предметов лизинга
- Среди переданных в лизинг предметов лизинга на автотранспорт приходится 58,2%, на спецтехнику 3,98%, на высокотехнологичное оборудование 2,93%. Остальное оборудование – ~35%.

*Автотранспорт – 58,2%
Остальное оборудование ~ 41,8%*

Региональное распределение

- Среди лизингодателей, передавших в лизинг наибольшее число предметов лизинга, на лизинговые компании Москвы приходится **61%**, Московской обл.- **13%**, Санкт-Петербурга - **11%**. На лизинговые компании остальных регионов приходится **~15 %** переданных предметов лизинга.
- Наибольшее количество договоров лизинга заключили лизинговые компании Москвы - **65%**, Московской обл. – **11%**, Санкт-Петербурга – **10%**. На лизинговые компании остальных регионов приходится **~ 14%**.
- Наибольшее количество предметов лизинга было передано лизингополучателям Москвы – **62%**, Московской обл. – **14%**, Санкт Петербурга – **10%**. На лизинговое оборудование, переданное лизингополучателям остальных регионов приходится **~14%**.
- Наибольшее количество договоров лизинга было заключено лизингополучателями Москвы – **65%**, Московской обл. – **11%**, Санкт-Петербурга – **10%**. На лизинговые договора, заключенные лизингополучателями остальных регионов, приходится **~14%**.

Трансграничный лизинг

- По договорам лизинга, где лизингополучателем выступает компания – нерезидент Российской Федерации, наибольшее количество предметов лизинга было передано в Финляндию – **55%**, Турцию – **18%**, Казахстан -**7%** и США - **6%**. В другие страны **~14%**.
- Наибольшее количество договоров лизинга с лизингополучателями нерезидентами Российской Федерации заключено с представителями Турции -**34%**, США – **18%**, Германии – **10%**, Финляндии – **9%**, Молдовы – **9%**. На договора с лизингополучателями других стран приходится **21%**.

Таблица 1

| Количество предметов и договоров лизинга в 2016-2020 гг. | | | | |
|--|------------------------------------|--------------|----------------------------|--------------|
| Год | Количество предметов лизинга (ед.) | Динамика в % | Количество договоров (ед.) | Динамика в % |
| 2016 3,4 кв. | 54 576 | | 46 628 | |
| 2017 | 269 514 | | 230 628 | |
| 2018 | 308 091 | +14 | 256 394 | +11 |
| 2019 | 340 796 | +11 | 283 146 | +10 |
| 2020 1,2 кв. | 164 725 | | 113 001 | |
| | 1 137 702 | | 929 797 | |

Диаграмма 1

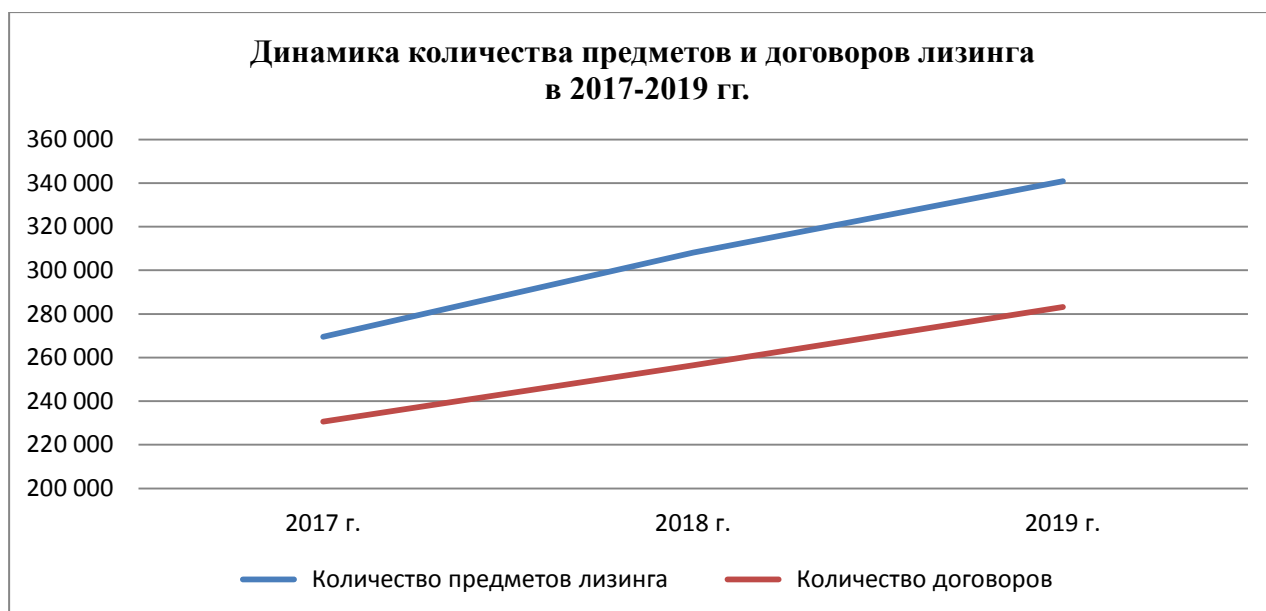


Таблица 2

| Количество лизинговых компаний и лизингополучателей в 2016-2020 гг. | | | | |
|---|-------------------------------|--------------|-----------------------------------|--------------|
| Год | Количество лизингодателей ед. | Динамика в % | Количество лизингополучателей ед. | Динамика в % |
| 2016 3,4 кв. | 339 | | 22 790 | |
| 2017 | 487 | | 92 865 | |
| 2018 | 473 | -3 | 104 877 | +13 |
| 2019 | 509 | +8 | 116 542 | +11 |
| 2020 1,2 кв. | 446 | | 68 293 | |

Диаграмма 2.1

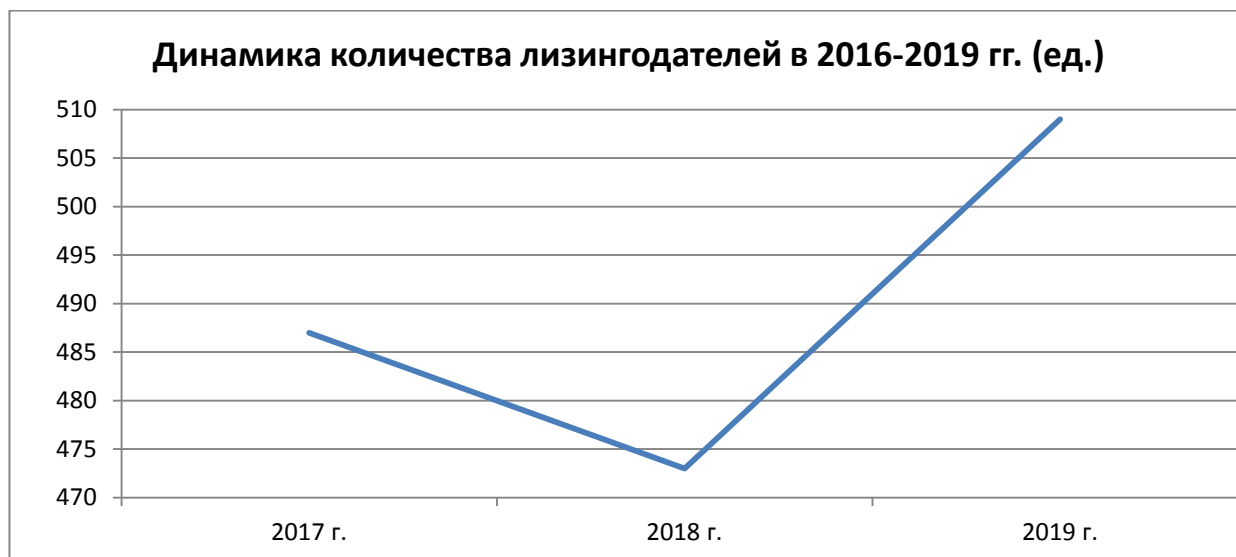


Диаграмма 2.2



Таблица 3

| Распределение предметов лизинга по видам оборудования по классификатору Федресурса | | | | | | |
|---|-------------------------------------|------------------------------------|---------|---------|---------|-----------------|
| № п/п | Классификация предмета лизинга | Количество предметов лизинга (ед.) | | | | |
| | | 2016 3,4 кв. | 2017 | 2018 | 2019 | 2020 1,2 кв. |
| 1 | Автобусы, микроавтобусы | 1 053 | 4 547 | 4 270 | 4 976 | 1 214 |
| 2 | Автозапчасти и сопутствующие товары | 13 | 2 | 1 | 2 | 1 |
| 3 | Автомобили | 24 172 | 119 655 | 135 020 | 163 765 | 58 329 |
| 4 | Аппараты летательные воздушные | 2 | 42 | 51 | 46 | 10 |
| 5 | Аппараты летательные космические | | | | | 1 |
| 6 | Аудио-видео-фото техника и | 1 | 3 | 9 | 34 | 1 |

| Распределение предметов лизинга по видам оборудования по классификатору Федресурса | | | | | | |
|---|---|---|-------------|-------------|-------------|-------------------------|
| № п/п | Классификация предмета лизинга | Количество предметов лизинга (ед.) | | | | |
| | | 2016 3,4 кв. | 2017 | 2018 | 2019 | 2020 1,2 кв. |
| | комплектующие | | | | | |
| 7 | Вентиляционное и климатическое оборудование | 38 | 111 | 126 | 147 | 26 |
| 8 | Грузоподъемное оборудование и комплектующие | 81 | 411 | 387 | 649 | 272 |
| 9 | Животноводство. Растениеводство | | | | | 2 |
| 10 | Животные звероферм | | | 1 | | |
| 11 | Жилые здания (помещения) | 9 | 15 | 9 | 64 | 7 |
| 12 | Завершенные здания и сооружения или их части | 7 | 21 | 28 | 10 | 21 |
| 13 | Здания (кроме жилых) и сооружения, не включенные в другие группировки | 9 | 31 | 32 | 53 | 17 |
| 14 | Здания (помещения) жилые, не входящие в жилищный фонд | | 1 | 3 | 4 | 2 |
| 15 | Здания и сооружения предприятий лесной, деревообрабатывающей, целлюлозно-бумажной, стекольной, фарфоро-фаянсовой, полиграфической промышленности и предприятий промышленности строительных материалов | | | | 1 | |
| 16 | Здания и сооружения предприятий строительной индустрии, транспорта и связи | 1 | | 2 | 2 | |
| 17 | Здания и сооружения предприятий торговли, общественного питания, жилищно-коммунального хозяйства | 1 | 3 | 10 | 2 | |
| 18 | Здания и сооружения сельскохозяйственных предприятий и предприятий лесного хозяйства | | | | | |
| 19 | Здания и сооружения топливно-энергетических, металлургических, химических и нефтехимических предприятий | 1 | 14 | 12 | | |
| 20 | Земельные участки | 1 | | | | |
| 21 | Измерительное оборудование, инструмент и комплектующие | 14 | 158 | 226 | 291 | 133 |
| 22 | Имущественные права | 1 | 2 | 18 | 11 | 6 |
| 23 | Инвентарь для театрально-зрелищных учреждений и учреждений культуры | 1 | 38 | 3 | 1 | |
| 24 | Инвентарь производственный и хозяйственный, приборы бытовые | 7 | | 25 | 32 | 5 |
| 25 | Инвентарь спортивный | 1 | 1 | 3 | 5 | 1 |
| 26 | Инвентарь хозяйственно-бытового назначения | 1 | 11 | 6 | 3 | 1 |
| 27 | Канцелярские товары, офисные принадлежности | | 1 | | | |

| Распределение предметов лизинга по видам оборудования по классификатору Федресурса | | | | | | |
|---|---|---|-------------|-------------|-------------|-------------------------|
| № п/п | Классификация предмета лизинга | Количество предметов лизинга (ед.) | | | | |
| | | 2016 3,4 кв. | 2017 | 2018 | 2019 | 2020 1,2 кв. |
| 28 | Клининговое оборудование, комплектующие, инструмент | 42 | 116 | 166 | 188 | 105 |
| 29 | Компьютерное оборудование, комплектующие и программное обеспечение | 283 | 465 | 1 827 | 450 | 483 |
| 30 | Компьютерное программное обеспечение | | 1 | | 2 | |
| 31 | Котельное оборудование, инструмент, комплектующие | 7 | 68 | 75 | 44 | 39 |
| 32 | Материалы для упаковки и хранения | 1 | | | | 0 |
| 33 | Материальные активы | 16 592 | 96 330 | 106 878 | 97 993 | 41 384 |
| 34 | Машины и оборудование прочие, не включенные в другие группировки | 540 | 1 801 | 2 301 | 3 077 | 12 923 |
| 35 | Машины стиральные для прачечных | | | 1 | 1 | |
| 36 | Мебель и комплектующие | | 15 | | 3 | 5 |
| 37 | Мебель специальная для производств | 5 | 8 | 3 | 1 | 1 |
| 38 | Медицинское оборудование, комплектующие и инструмент | 80 | 513 | 891 | 1 194 | 536 |
| 39 | Металлоизделия промышленного назначения.Metalлопродукция. Metalлопрокат. Арматура трубопроводная | | 1 | | | 2 |
| 40 | Металлообработывающее оборудование, комплектующие, инструмент | 238 | 1 497 | 1 554 | 1 478 | 799 |
| 41 | Мотоциклы, мотороллеры, мопеды и прицепы к ним | 5 | 16 | 4 | 9 | 16 |
| 42 | Насосное оборудование, комплектующие, сопутствующие | 21 | 114 | 69 | 56 | 8 727 |
| 43 | Незавершенное строительство - конструкции, сооружения, здания | 1 | 4 | 4 | 6 | |
| 44 | Нематериальные активы | 33 | 54 | 30 | 10 | 8 |
| 45 | Оборудование | 9 | 27 | 22 | 45 | 10 |
| 46 | Оборудование для предприятий общественного питания, комплектующие и инструмент | 949 | 871 | 849 | 1 760 | 596 |
| 47 | Оборудование металлическое для сохранности ценностей (сейфы, несгораемые шкафы, бронированные двери и камеры) | 1 | | | | |
| 48 | Оборудование, комплектующие и инструмент для ремонта и обслуживания транспорта | 84 | 434 | 463 | 281 | 118 |
| 49 | Оборудование, машины, инструмент и комплектующие | 778 | 3 294 | 5 002 | 6 098 | 2 347 |
| 50 | Офисная техника, оргтехника и комплектующие | 1 183 | 350 | 698 | 1 112 | 441 |

| Распределение предметов лизинга по видам оборудования по классификатору Федресурса | | | | | | |
|---|--|---|-------------|-------------|-------------|-------------------------|
| № п/п | Классификация предмета лизинга | Количество предметов лизинга (ед.) | | | | |
| | | 2016 3,4 кв. | 2017 | 2018 | 2019 | 2020 1,2 кв. |
| 51 | Печатная, рекламная продукция | | | | 3 | 1 |
| 52 | Пожарно-охранное оборудование, комплектующие и инструмент | 12 | 8 | 6 | 11 | 2 |
| 53 | Полиграфическое оборудование, комплектующие и инструмент | 58 | 430 | 286 | 250 | 86 |
| 54 | Предприятия, как имущественный комплекс | | 2 | 2 | 1 | |
| 55 | Приборы бытовые | | | 61 | 1 | |
| 56 | Приборы для научных исследований | 3 | 18 | 6 | 13 | 3 |
| 57 | Прицепы и полуприцепы, фургоны | 1 978 | 6 548 | 7 271 | 7 440 | 2 446 |
| 58 | Продукция пищевой промышленности. продукция мясной, молочной, рыбной, мукомольно-крупяной, комбикормовой и микробиологической промышленности | | | | 1 | |
| 59 | Продукция птицеводства | | 1 | | 1 | |
| 60 | Продукция скотоводства | | | 1 | | |
| 61 | Производственное, промышленное оборудование, комплектующие и инструмент | 694 | 3 048 | 3 510 | 3 625 | 1 380 |
| 62 | Прочее | 152 | 831 | 489 | 1 196 | 791 |
| 63 | Прочие товары | | | 1 | | 0 |
| 64 | Санитарно-техническое оборудование, комплектующие и инструмент | 2 | 9 | 4 | 3 | 4 |
| 65 | Системные и прикладные программные средства | 1 | | | 1 | |
| 66 | Сооружения - металлические конструкции. Сооружения хозяйственные металлические | 3 | 40 | 31 | 27 | 6 |
| 67 | Сооружения спортивно-оздоровительные | | | 3 | 1 | |
| 68 | Специализированная техника | 2 679 | 10 394 | 12 115 | 12 908 | 6 650 |
| 69 | Спортивное, косметологическое оборудование, комплектующие | 10 | 123 | 173 | 433 | 23 |
| 70 | Средства связи, комплектующие и инструмент | 4 | 13 | 25 | 42 | 14 |
| 71 | Средства транспортные | 1 397 | 9 427 | 12 924 | 18 669 | 8 322 |
| 72 | Средства транспортные железнодорожные | 75 | 971 | 1 373 | 234 | 330 |
| 73 | Средства транспортные прочие, не включенные в другие группировки | 959 | 5 580 | 7 268 | 10 321 | 4 461 |
| 74 | Строительно-отделочное оборудование, комплектующие и инструмент | 47 | 66 | 70 | 107 | 38 |
| 75 | Суда спортивные, туристские и прогулочные, водно-моторный | 6 | 19 | 12 | 17 | 7 |

| Распределение предметов лизинга по видам оборудования по классификатору Федресурса | | | | | | |
|---|---|---|----------------|----------------|----------------|-------------------------|
| № п/п | Классификация предмета лизинга | Количество предметов лизинга (ед.) | | | | |
| | | 2016 3,4 кв. | 2017 | 2018 | 2019 | 2020 1,2 кв. |
| | транспорт | | | | | |
| 76 | Суда торговые и пассажирские | 3 | 29 | 15 | 36 | 19 |
| 77 | Сырье. Материалы для производства. Продукция промышленных производств | | 1 | | 2 | 1 |
| 78 | Сырье топливно-энергетическое | | | 1 | | |
| 79 | Тара функциональная, емкости, контейнеры | 1 | 17 | 3 | 19 | 5 |
| 80 | Техника электронно-вычислительная | 1 | 8 | 2 | 3 | 5 |
| 81 | Торгово-складское оборудование, инструмент и комплектующие | 129 | 450 | 575 | 621 | 109 |
| 82 | Уступка требований по кредитным обязательствам с залоговым имуществом | | | 1 | | |
| 83 | Финансовые активы | 18 | 45 | 345 | 363 | 64 |
| | Электродвигатели, генераторы и трансформаторы силовые | 58 | 296 | 379 | 429 | 9 488 |
| 84 | Электрооборудование, комплектующие и инструмент | 20 | 94 | 60 | 112 | 1 881 |
| 85 | Автобусы, микроавтобусы | 1 053 | 4 547 | 4 270 | 4 976 | 1 214 |
| | | 54 576 | 269 514 | 308 091 | 340 796 | 164 725 |

Таблица 4

| Распределение предметов лизинга по ключевым группам оборудования в 2019 году | | |
|---|------------|----------|
| Наименование | ед. | % |
| Высокотехнологичное оборудование | 9 984 | 2,93 |
| Авиатехника | 46 | 0,01 |
| Железнодорожный транспорт | 234 | 0,07 |
| Автотранспорт | 197 742 | 58,02 |
| Водный транспорт | 53 | 0,02 |
| Спецтехника | 13 557 | 3,98 |
| Сельское хозяйство | 2 | 0,0006 |
| Недвижимость | 142 | 0,04 |
| Остальное | 119 047 | 34,93 |

Диаграмма 4



Таблица 5

| Лизингодатели. Региональное распределение предметов лизинга | | | | | | |
|--|------------------------------------|---------|---------|---------|-----------------|----------------|
| Регионы | Количество предметов лизинга (ед.) | | | | | |
| | 2016 3,4 кв. | 2017 | 2018 | 2019 | 2020 1,2 кв. | 2016 -2020 |
| г. Москва | 41 230 | 175 906 | 194 097 | 208 301 | 76 418 | 695 952 |
| Московская область | 3 604 | 28 933 | 43 028 | 45 354 | 50 753 | 171 672 |
| г. Санкт-Петербург | 3 982 | 24 128 | 29 795 | 37 754 | 15 480 | 111 139 |
| Калининградская область | 43 | 11 136 | 8 693 | 9 423 | 3 641 | 32 936 |
| Приморский край | 1 193 | 7 369 | 8 670 | 8 898 | 3 742 | 29 872 |
| Республика Татарстан | 927 | 5 770 | 7 510 | 10 040 | 4 523 | 28 770 |
| Свердловская область | 683 | 3 711 | 3 961 | 4 658 | 2 131 | 15 144 |
| Челябинская область | 473 | 2 635 | 3 611 | 4 362 | 2 127 | 13 208 |
| Краснодарский край | 30 | 1 070 | 707 | 1 391 | 437 | 3 635 |
| Ярославская область | 91 | 733 | 620 | 1 117 | 340 | 2 901 |
| Красноярский край | 155 | 832 | 643 | 657 | 364 | 2 651 |
| Самарская область | 43 | 239 | 311 | 1 181 | 498 | 2 272 |
| Вологодская область | | 728 | 603 | 476 | 215 | 2 022 |

| Лизингодатели. Региональное распределение предметов лизинга | | | | | | |
|--|---|-------------|-------------|-------------|-------------------------|-----------------------|
| Регионы | Количество предметов лизинга (ед.) | | | | | |
| | 2016 3,4 кв. | 2017 | 2018 | 2019 | 2020 1,2 кв. | 2016 -2020 |
| Тюменская область | 108 | 897 | 422 | 432 | 93 | 1 952 |
| Иркутская область | 178 | 476 | 420 | 508 | 285 | 1 867 |
| Ростовская область | 79 | 335 | 482 | 549 | 213 | 1 658 |
| Ямало-Ненецкий автономный округ | 17 | 737 | 225 | 237 | 415 | 1 631 |
| Пермский край | 5 | 41 | 21 | 138 | 1 232 | 1 437 |
| Нижегородская область | 31 | 276 | 225 | 609 | 32 | 1 173 |
| Республика Крым | 73 | 231 | 238 | 339 | 138 | 1 019 |
| Оренбургская область | 36 | 253 | 250 | 273 | 201 | 1 013 |
| Белгородская область | 67 | 237 | 249 | 274 | 183 | 1 010 |
| Владимирская область | 41 | 352 | 311 | 176 | 79 | 959 |
| Саратовская область | 49 | | 326 | 378 | 118 | 871 |
| Воронежская область | 814 | 19 | 10 | | 16 | 859 |
| Республика Чувашская - Чувашия | 47 | 201 | 217 | 282 | 68 | 815 |
| Кемеровская область - Кузбасс | 38 | 184 | 216 | 317 | 50 | 805 |
| Пензенская область | 25 | 209 | 194 | 246 | 90 | 764 |
| Республика Мордовия | | 217 | 277 | 135 | 31 | 660 |
| Сахалинская область | 18 | 387 | 79 | 77 | 79 | 640 |
| Республика Удмуртская | 33 | 148 | 194 | 192 | 40 | 607 |
| Республика Башкортостан | 3 | 71 | 123 | 214 | 32 | 443 |
| Калужская область | | | 135 | 196 | 77 | 408 |
| Хабаровский край | 17 | 132 | 130 | 84 | 36 | 399 |
| Республика Саха (Якутия) | 23 | 74 | 104 | 126 | 62 | 389 |
| Костромская область | 28 | 63 | 124 | 128 | 9 | 352 |
| Республика Марий Эл | 9 | 89 | 105 | 119 | 26 | 348 |
| Смоленская область | 16 | 61 | 132 | 73 | 27 | 309 |
| Архангельская область | 19 | 72 | 87 | 94 | 32 | 304 |
| Республика Дагестан | | 24 | 72 | 119 | 63 | 278 |
| Новосибирская область | 21 | 64 | 75 | 65 | 19 | 244 |
| Республика Коми | | | | 216 | 27 | 243 |
| Республика Хакасия | 28 | 64 | 54 | 64 | 29 | 239 |
| Республика Бурятия | 191 | | | 34 | 7 | 232 |
| Ленинградская область | 18 | 42 | 59 | 63 | 25 | 207 |
| Ульяновская область | 14 | 85 | 37 | 40 | 15 | 191 |
| Липецкая область | 11 | 16 | 23 | 79 | 30 | 159 |
| Ставропольский край | | 97 | 37 | | | 134 |
| Курская область | | 16 | 32 | 28 | 36 | 112 |
| Брянская область | | | | 100 | | 100 |
| Кировская область | | 38 | 22 | 21 | 11 | 92 |
| Тульская область | 7 | 20 | 31 | 23 | 8 | 89 |
| Ханты-Мансийский | 7 | | | | 80 | 87 |

| Лизингодатели. Региональное распределение предметов лизинга | | | | | | |
|--|---|----------------|----------------|----------------|-------------------------|-----------------------|
| Регионы | Количество предметов лизинга (ед.) | | | | | |
| | 2016 3,4 кв. | 2017 | 2018 | 2019 | 2020 1,2 кв. | 2016 -2020 |
| Автономный округ - Югра | | | | | | |
| Новгородская область | 9 | 36 | 17 | 7 | 8 | 77 |
| Курганская область | 5 | 15 | 18 | 22 | 11 | 71 |
| Мурманская область | 8 | 13 | 15 | 26 | 9 | 71 |
| Рязанская область | 7 | | 29 | 17 | 4 | 57 |
| Ивановская область | 9 | 13 | 12 | 9 | | 43 |
| Алтайский край | 6 | 1 | | 14 | 3 | 24 |
| Тамбовская область | | 7 | 2 | 3 | 6 | 18 |
| Орловская область | 5 | 8 | 4 | | | 17 |
| Ненецкий автономный округ | | | | 13 | | 13 |
| Республика Калмыкия | | | | 13 | | 13 |
| Омская область | | | 7 | 3 | | 10 |
| Тверская область | | | | 9 | 1 | 10 |
| Республика Карелия | 2 | 3 | | | | 5 |
| | 54 576 | 269 514 | 308 091 | 340 796 | 164 725 | 1 137 702 |

Диаграмма 5



Таблица 6

| Лизингодатели. Региональное распределение договоров лизинга | | | | | | |
|--|---|-------------|-------------|-------------|-------------------------|------------------------|
| Регион лизингополучателя | Количество договоров лизинга (ед.) | | | | | |
| | 2016 3,4 кв. | 2017 | 2018 | 2019 | 2020 1,2 кв. | 2016 - 2020 |
| г. Москва | 35 042 | 156 291 | 174 205 | 184 551 | 69 290 | 619 379 |
| Московская область | 2 884 | 21 285 | 25 331 | 30 429 | 13 379 | 93 308 |
| г. Санкт-Петербург | 3 572 | 19 417 | 23 372 | 28 815 | 12 561 | 87 737 |
| Калининградская область | 41 | 11 085 | 8 623 | 9 367 | 3 613 | 32 729 |
| Приморский край | 1 183 | 5 054 | 6 054 | 6 118 | 2 827 | 21 236 |
| Республика Татарстан | 718 | 3 628 | 3 911 | 4 775 | 2 487 | 15 519 |
| Свердловская область | 668 | 3 671 | 3 946 | 4 570 | 2 123 | 14 978 |
| Челябинская область | 372 | 2 093 | 3 209 | 4 092 | 1 959 | 11 725 |
| Краснодарский край | 28 | 1 044 | 629 | 1 390 | 437 | 3 528 |
| Ярославская область | 91 | 663 | 620 | 1 011 | 324 | 2 709 |
| Вологодская область | 698 | 722 | 581 | 465 | 210 | 2 676 |
| Красноярский край | 120 | 663 | 595 | 614 | 335 | 2 327 |
| Самарская область | 35 | 218 | 292 | 1 175 | 498 | 2 218 |
| Иркутская область | 177 | 408 | 326 | 382 | 238 | 1 531 |
| Тюменская область | 80 | 589 | 352 | 363 | 72 | 1 456 |
| Ростовская область | 63 | 261 | 446 | 463 | 166 | 1 399 |
| Пермский край | 5 | 39 | 21 | 129 | 820 | 1 014 |
| Оренбургская область | 36 | 235 | 237 | 264 | 172 | 944 |
| Нижегородская область | 28 | 223 | 214 | 416 | 32 | 913 |
| Владимирская область | 38 | 329 | 288 | 154 | 78 | 887 |
| Республика Крым | 58 | 170 | 205 | 294 | 130 | 857 |
| Саратовская область | 47 | | 315 | 350 | 118 | 830 |
| Республика Чувашская - Чувашия | 47 | 201 | 217 | 282 | 68 | 815 |
| Республика Мордовия | | 216 | 277 | 135 | 31 | 659 |
| Белгородская область | 31 | 185 | 132 | 164 | 116 | 628 |
| Пензенская область | 24 | 181 | 168 | 170 | 82 | 625 |
| Кемеровская область - Кузбасс | 34 | 147 | 170 | 218 | 48 | 617 |
| Сахалинская область | 18 | 360 | 79 | 77 | 79 | 613 |
| Ямало-Ненецкий автономный округ | 13 | 131 | 128 | 149 | 65 | 486 |
| Калужская область | | | 135 | 196 | 69 | 400 |
| Хабаровский край | 17 | 123 | 127 | 83 | 35 | 385 |
| Республика Удмуртская | 25 | 76 | 96 | 145 | 36 | 378 |
| Республика Саха (Якутия) | 23 | 74 | 104 | 114 | 48 | 363 |
| Республика Марий Эл | 9 | 87 | 102 | 117 | 24 | 339 |
| Республика Башкортостан | 3 | 70 | 121 | 115 | 20 | 329 |
| Архангельская область | 19 | 72 | 86 | 92 | 32 | 301 |
| Республика Дагестан | | 24 | 72 | 119 | 56 | 271 |
| Смоленская область | 16 | 59 | 72 | 69 | 27 | 243 |
| Костромская область | 25 | 47 | 91 | 65 | 8 | 236 |

| Лизингодатели. Региональное распределение договоров лизинга | | | | | | |
|--|---|----------------|----------------|----------------|-------------------------|------------------------|
| Регион лизингополучателя | Количество договоров лизинга (ед.) | | | | | |
| | 2016 3,4 кв. | 2017 | 2018 | 2019 | 2020 1,2 кв. | 2016 - 2020 |
| Республика Хакасия | 28 | 59 | 54 | 64 | 29 | 234 |
| Республика Бурятия | 191 | | | 34 | 7 | 232 |
| Ленинградская область | 18 | 42 | 59 | 63 | 25 | 207 |
| Республика Коми | | | | 152 | 19 | 171 |
| Новосибирская область | 8 | 44 | 53 | 52 | 13 | 170 |
| Ульяновская область | 14 | 56 | 33 | 37 | 15 | 155 |
| Липецкая область | 7 | 15 | 23 | 55 | 30 | 130 |
| Ставропольский край | | 96 | 31 | | | 127 |
| Курская область | | 15 | 32 | 27 | 36 | 110 |
| Кировская область | | 38 | 22 | 21 | 11 | 92 |
| Тульская область | 7 | 20 | 29 | 23 | 8 | 87 |
| Курганская область | 5 | 15 | 18 | 22 | 11 | 71 |
| Мурманская область | 8 | 13 | 15 | 18 | 9 | 63 |
| Новгородская область | 8 | 23 | 12 | 7 | 8 | 58 |
| Воронежская область | 12 | 19 | 10 | | 16 | 57 |
| Рязанская область | 7 | | 29 | 17 | 4 | 57 |
| Ивановская область | 9 | 13 | 12 | 9 | | 43 |
| Ханты-Мансийский Автономный округ - Югра | 6 | | | | 37 | 43 |
| Алтайский край | 6 | 1 | | 14 | 3 | 24 |
| Тамбовская область | | 7 | 2 | 3 | 6 | 18 |
| Орловская область | 4 | 8 | 4 | | | 16 |
| Ненецкий автономный округ | | | | 13 | | 13 |
| Омская область | | | 7 | 3 | | 10 |
| Тверская область | | | | 9 | 1 | 10 |
| Республика Карелия | 2 | 3 | | | | 5 |
| Брянская область | | | | 4 | | 4 |
| Республика Калмыкия | | | | 2 | | 2 |
| | 46 628 | 230 628 | 256 394 | 283 146 | 113 001 | 929 797 |

Диаграмма 6



Таблица 7

| Лизингополучатели. Региональное распределение предметов лизинга | | | | | | |
|--|------------------------------------|--------|--------|---------|-----------------|----------------|
| Регион лизингополучателя | Количество предметов лизинга (ед.) | | | | | |
| | 2016 /3,4 кв. | 2017 | 2018 | 2019 | 2020 1,2 кв. | 2016- 2020 |
| г. Москва | 16 481 | 69 690 | 88 504 | 102 626 | 35 500 | 312 801 |
| г. Санкт-Петербург | 4 735 | 25 062 | 26 898 | 30 916 | 10 862 | 98 473 |
| Московская область | 3 949 | 23 810 | 24 412 | 25 435 | 9 876 | 87 473 |
| Республика Татарстан | 1 936 | 10 277 | 12 185 | 10 902 | 5 061 | 40 350 |
| Ханты-Мансийский Автономный округ - Югра | 1 188 | 4 447 | 4 336 | 4 843 | 21 479 | 36 296 |
| Краснодарский край | 1 606 | 8 963 | 9 069 | 10 280 | 4 583 | 34 520 |
| Свердловская область | 1 357 | 6 446 | 8 167 | 9 051 | 3 655 | 28 672 |
| Самарская область | 967 | 5 351 | 6 255 | 7 339 | 5 459 | 25 377 |
| Республика Башкортостан | 864 | 4 625 | 5 594 | 5 796 | 6 860 | 23 746 |
| Нижегородская область | 853 | 5 393 | 5 958 | 7 507 | 2 890 | 22 598 |
| Ростовская область | 1 012 | 5 445 | 5 631 | 6 431 | 2 283 | 20 802 |
| Челябинская область | 1 029 | 4 706 | 5 833 | 5 781 | 2 844 | 20 195 |
| Красноярский край | 864 | 4 422 | 4 724 | 5 346 | 2 417 | 17 752 |
| Новосибирская область | 687 | 3 936 | 4 758 | 5 796 | 2 522 | 17 712 |

| Лизингополучатели. Региональное распределение предметов лизинга | | | | | | |
|--|---|-------------|-------------|-------------|-------------------------|-----------------------|
| Регион лизингополучателя | Количество предметов лизинга (ед.) | | | | | |
| | 2016 /3,4 кв. | 2017 | 2018 | 2019 | 2020 1,2 кв. | 2016- 2020 |
| Иркутская область | 742 | 3 419 | 3 607 | 5 500 | 2 111 | 15 378 |
| Воронежская область | 935 | 3 831 | 4 073 | 4 333 | 1 694 | 14 866 |
| Тюменская область | 505 | 3 770 | 3 428 | 3 461 | 2 654 | 13 816 |
| Пермский край | 679 | 3 367 | 3 396 | 3 657 | 1 802 | 12 917 |
| Ставропольский край | 595 | 3 452 | 3 538 | 3 303 | 1 430 | 12 315 |
| Оренбургская область | 342 | 2 372 | 2 623 | 2 779 | 3 741 | 11 866 |
| Смоленская область | 499 | 2 600 | 3 435 | 3 071 | 1 078 | 10 688 |
| Ленинградская область | 515 | 2 947 | 3 040 | 2 971 | 1 126 | 10 595 |
| Белгородская область | 410 | 2 373 | 2 724 | 2 877 | 1 485 | 9 869 |
| Саратовская область | | 2 496 | 2 755 | 3 058 | 1 307 | 9 602 |
| Республика Удмуртская | 440 | 1 919 | 1 902 | 2 431 | 2 441 | 9 141 |
| Волгоградская область | 486 | 2 616 | 2 323 | 2 475 | 1 190 | 9 092 |
| Алтайский край | 405 | 2 147 | 2 389 | 2 722 | 1 303 | 8 966 |
| Кемеровская область - Кузбасс | 481 | 1 989 | 2 584 | 2 730 | 954 | 8 740 |
| Калининградская область | 289 | 2 272 | 2 609 | 2 325 | 1 032 | 8 528 |
| Вологодская область | 856 | 1 872 | 2 147 | 2 623 | 879 | 8 375 |
| Омская область | 424 | 2 036 | 2 298 | 2 191 | 972 | 7 912 |
| Приморский край | 336 | 1 735 | 2 008 | 2 587 | 990 | 7 659 |
| Рязанская область | 234 | 1 953 | 2 851 | 1 775 | 648 | 7 454 |
| Калужская область | 283 | 1 744 | 2 297 | 2 174 | 947 | 7 442 |
| Ярославская область | 375 | 1 791 | 2 100 | 2 136 | 871 | 7 277 |
| Ульяновская область | 251 | 1 585 | 1 482 | 2 316 | 1 192 | 6 827 |
| Липецкая область | 282 | 1 633 | 1 786 | 2 003 | 929 | 6 611 |
| Томская область | 217 | 1 329 | 1 739 | 2 150 | 685 | 6 097 |
| Тульская область | 331 | 1 601 | 1 747 | 1 711 | 657 | 6 070 |
| Владимирская область | 239 | 1 409 | 1 504 | 1 682 | 553 | 5 387 |
| Тверская область | 239 | 1 383 | 1 516 | 1 537 | 628 | 5 303 |
| Пензенская область | 256 | 1 265 | 1 532 | 1 613 | 573 | 5 256 |
| Брянская область | 263 | 1 126 | 1 237 | 1 590 | 480 | 4 696 |
| Курская область | 259 | 1 208 | 1 198 | 1 427 | 585 | 4 677 |
| Республика Чувашская - Чувашия | 243 | 1 263 | 1 179 | 1 347 | 508 | 4 543 |
| Кировская область | 191 | 1 249 | 1 196 | 1 283 | 543 | 4 438 |
| Тамбовская область | 221 | 1 194 | 1 047 | 1 195 | 598 | 4 259 |
| Ивановская область | 191 | 1 109 | 1 088 | 1 228 | 537 | 4 153 |
| Архангельская область | 263 | 1 004 | 1 198 | 1 303 | 360 | 4 128 |
| Республика Мордовия | 163 | 1 176 | 1 492 | 917 | 326 | 4 096 |
| Ямало-Ненецкий автономный округ | 140 | 839 | 1 027 | 1 280 | 768 | 4 057 |
| Хабаровский край | 131 | 850 | 1 356 | 1 163 | 502 | 3 996 |
| Республика Крым | 209 | 1 438 | 869 | 661 | 360 | 3 537 |
| Республика Коми | 382 | 764 | 682 | 1 009 | 701 | 3 503 |

| Лизингополучатели. Региональное распределение предметов лизинга | | | | | | |
|--|---|----------------|----------------|----------------|-------------------------|-----------------------|
| Регион лизингополучателя | Количество предметов лизинга (ед.) | | | | | |
| | 2016 /3,4 кв. | 2017 | 2018 | 2019 | 2020 1,2 кв. | 2016- 2020 |
| Сахалинская область | 602 | 390 | 906 | 867 | 276 | 3 054 |
| Новгородская область | 137 | 632 | 934 | 975 | 324 | 2 996 |
| Орловская область | 151 | 752 | 633 | 797 | 326 | 2 621 |
| Курганская область | 155 | 643 | 690 | 733 | 360 | 2 602 |
| Республика Карелия | 146 | 526 | 773 | 807 | 336 | 2 589 |
| Астраханская область | 108 | 560 | 589 | 802 | 438 | 2 497 |
| Амурская область | 44 | 710 | 785 | 578 | 330 | 2 447 |
| Костромская область | 115 | 477 | 534 | 881 | 333 | 2 348 |
| Республика Саха (Якутия) | 58 | 618 | 590 | 623 | 396 | 2 275 |
| Республика Марий Эл | 117 | 631 | 665 | 604 | 231 | 2 260 |
| Псковская область | 109 | 557 | 570 | 679 | 332 | 2 242 |
| Мурманская область | 104 | 581 | 612 | 605 | 288 | 2 189 |
| Магаданская область | 83 | 316 | 414 | 470 | 348 | 1 657 |
| Республика Дагестан | 28 | 209 | 513 | 583 | 239 | 1 574 |
| Республика Бурятия | 221 | 248 | 418 | 387 | 237 | 1 511 |
| Республика Адыгея | 52 | 402 | 313 | 429 | 174 | 1 375 |
| Забайкальский край | 34 | 260 | 376 | 451 | 244 | 1 364 |
| Республика Хакасия | 80 | 322 | 333 | 237 | 122 | 1 094 |
| Республика Карачаево-Черкесская | 52 | 320 | 308 | 263 | 143 | 1 088 |
| Республика Чеченская | 28 | 222 | 340 | 370 | 82 | 1 041 |
| Республика Кабардино-Балкарская | 34 | 225 | 278 | 315 | 162 | 1 009 |
| Республика Северная Осетия - Алания | 44 | 194 | 236 | 307 | 141 | 934 |
| г. Севастополь | 34 | 291 | 165 | 186 | 75 | 751 |
| Республика Калмыкия | 38 | 131 | 170 | 246 | 74 | 670 |
| Республика Алтай | 46 | 166 | 211 | 178 | 69 | 663 |
| нерезидент | 39 | 93 | 96 | 316 | 19 | 563 |
| Камчатский край | 40 | 73 | 81 | 123 | 72 | 385 |
| Республика Тыва | 33 | 137 | 79 | 64 | 39 | 356 |
| Республика Ингушетия | 11 | 27 | 38 | 92 | 36 | 195 |
| Чукотский автономный округ | 2 | 46 | 64 | 43 | 21 | 170 |
| Ненецкий автономный округ | | 7 | 13 | 112 | 6 | 148 |
| Еврейская автономная область | 1 | 49 | 38 | 30 | 21 | 139 |
| | 54 576 | 269 514 | 308 091 | 340 796 | 164 725 | 1 137 702 |

Диаграмма 7

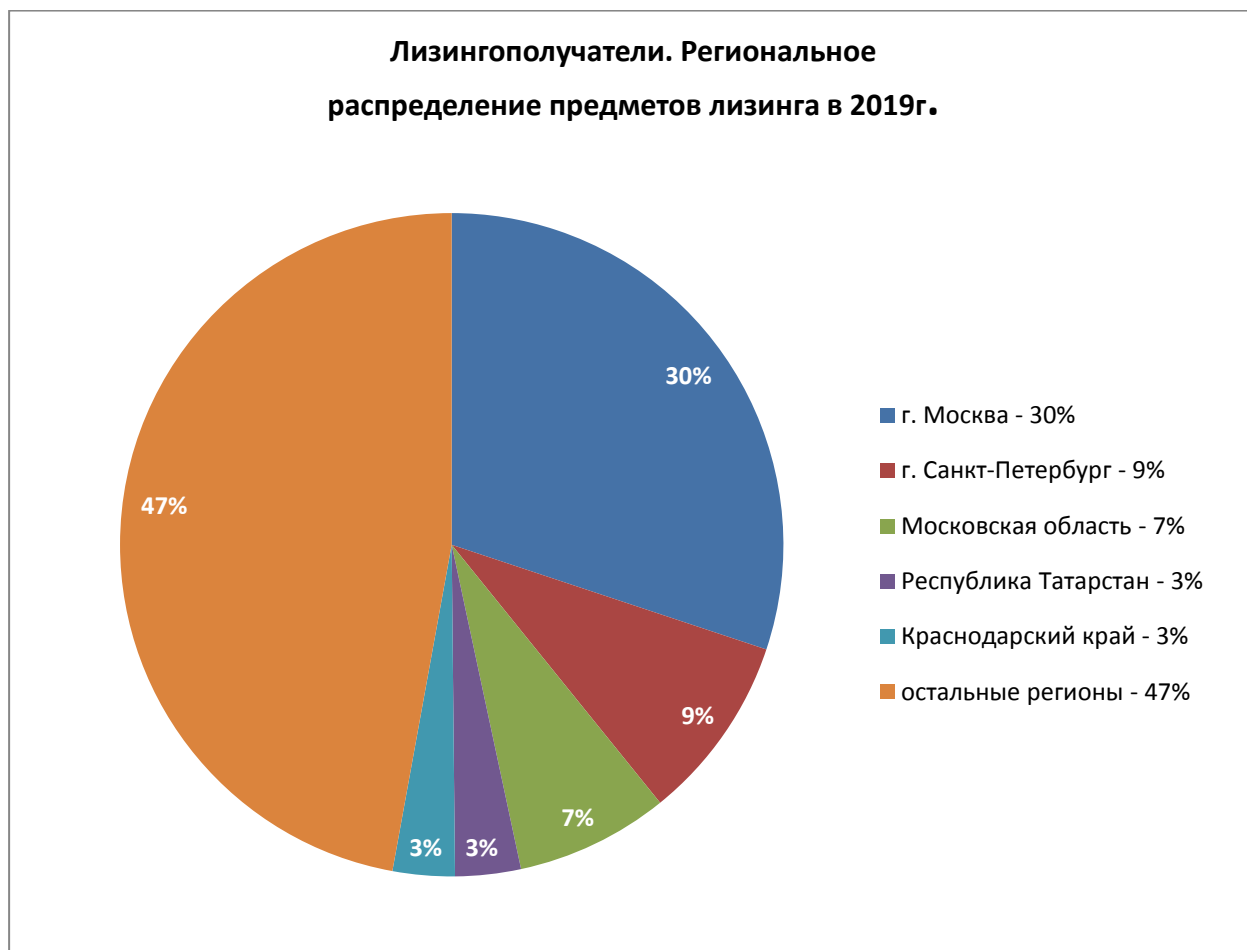


Таблица 8

| Лизингополучатели. Региональное распределение договоров лизинга | | | | | | |
|--|------------------------------------|--------|--------|--------|-----------------|----------------|
| Регион лизингополучателя | Количество договоров лизинга (ед.) | | | | | |
| | 2016 3,4 кв. | 2017 | 2018 | 2019 | 2020 1,2 кв. | 2016-2020 |
| г. Москва | 12 310 | 59 556 | 68 233 | 76 402 | 26 521 | 243 022 |
| г. Санкт-Петербург | 4 017 | 20 040 | 23 235 | 25 577 | 8 882 | 81 751 |
| Московская область | 3 471 | 18 537 | 19 697 | 21 369 | 8 624 | 71 698 |
| Республика Татарстан | 1 643 | 8 333 | 9 469 | 9 762 | 4 510 | 33 706 |
| Краснодарский край | 1 477 | 8 026 | 8 049 | 8 970 | 3 498 | 30 039 |
| Свердловская область | 1 304 | 6 211 | 7 708 | 8 201 | 3 434 | 26 856 |
| Самарская область | 848 | 5 026 | 5 918 | 7 101 | 2 987 | 21 882 |
| Ростовская область | 952 | 5 029 | 5 011 | 5 466 | 2 041 | 18 499 |
| Челябинская область | 868 | 4 016 | 5 067 | 5 287 | 2 647 | 17 883 |
| Республика Башкортостан | 850 | 4 421 | 5 022 | 5 262 | 2 254 | 17 817 |
| Нижегородская область | 810 | 4 403 | 4 680 | 5 635 | 2 120 | 17 645 |
| Красноярский край | 793 | 3 966 | 4 334 | 4 965 | 2 180 | 16 227 |
| Новосибирская область | 660 | 3 489 | 4 240 | 5 352 | 2 371 | 16 125 |
| Ханты-Мансийский Автономный округ - Югра | 1 032 | 3 753 | 3 662 | 4 117 | 2 065 | 14 635 |

| Лизингополучатели. Региональное распределение договоров лизинга | | | | | | |
|--|---|-------------|-------------|-------------|-------------------------|------------------|
| Регион лизингополучателя | Количество договоров лизинга (ед.) | | | | | |
| | 2016 3,4 кв. | 2017 | 2018 | 2019 | 2020 1,2 кв. | 2016-2020 |
| Воронежская область | 729 | 3 570 | 3 677 | 3 985 | 1 603 | 13 564 |
| Иркутская область | 699 | 2 992 | 3 196 | 3 979 | 1 642 | 12 508 |
| Пермский край | 649 | 3 167 | 3 250 | 3 545 | 1 639 | 12 248 |
| Тюменская область | 471 | 2 671 | 2 992 | 3 227 | 1 486 | 10 845 |
| Ставропольский край | 541 | 2 849 | 2 629 | 2 662 | 1 240 | 9 918 |
| Ленинградская область | 472 | 2 724 | 2 693 | 2 647 | 1 052 | 9 585 |
| Оренбургская область | 322 | 2 301 | 2 489 | 2 650 | 1 301 | 9 072 |
| Саратовская область | | 2 397 | 2 579 | 2 879 | 1 189 | 9 030 |
| Белгородская область | 360 | 2 119 | 2 303 | 2 609 | 1 302 | 8 693 |
| Алтайский край | 384 | 1 902 | 2 102 | 2 497 | 1 118 | 8 003 |
| Кемеровская область - Кузбасс | 406 | 1 823 | 2 260 | 2 398 | 882 | 7 771 |
| Калининградская область | 246 | 2 198 | 2 159 | 2 162 | 925 | 7 690 |
| Волгоградская область | 440 | 2 090 | 1 986 | 2 065 | 1 032 | 7 615 |
| Омская область | 413 | 1 887 | 2 052 | 2 100 | 951 | 7 394 |
| Вологодская область | 772 | 1 737 | 2 009 | 2 020 | 812 | 7 348 |
| Республика Удмуртская | 400 | 1 662 | 1 680 | 2 149 | 1 378 | 7 274 |
| Ярославская область | 351 | 1 743 | 1 988 | 2 057 | 802 | 6 943 |
| Калужская область | 279 | 1 476 | 1 958 | 2 075 | 828 | 6 615 |
| Приморский край | 319 | 1 337 | 1 710 | 2 098 | 904 | 6 370 |
| Липецкая область | 276 | 1 428 | 1 629 | 1 906 | 875 | 6 092 |
| Смоленская область | 394 | 1 534 | 1 736 | 1 634 | 601 | 5 902 |
| Тульская область | 319 | 1 536 | 1 679 | 1 659 | 608 | 5 814 |
| Томская область | 212 | 1 172 | 1 509 | 1 893 | 640 | 5 413 |
| Рязанская область | 218 | 1 284 | 1 526 | 1 642 | 604 | 5 271 |
| Ульяновская область | 245 | 1 385 | 1 351 | 1 512 | 710 | 5 204 |
| Владимирская область | 226 | 1 351 | 1 447 | 1 531 | 551 | 5 106 |
| Тверская область | 237 | 1 236 | 1 267 | 1 480 | 601 | 4 821 |
| Пензенская область | 245 | 1 158 | 1 138 | 1 412 | 545 | 4 534 |
| Республика Чувашская - Чувашия | 242 | 1 244 | 1 155 | 1 317 | 490 | 4 451 |
| Курская область | 217 | 1 103 | 1 154 | 1 318 | 572 | 4 364 |
| Брянская область | 251 | 1 081 | 1 042 | 1 401 | 447 | 4 222 |
| Кировская область | 180 | 1 195 | 1 102 | 1 199 | 533 | 4 185 |
| Тамбовская область | 215 | 1 107 | 1 000 | 1 115 | 581 | 4 022 |
| Ивановская область | 184 | 999 | 1 017 | 1 174 | 427 | 3 801 |
| Архангельская область | 244 | 955 | 1 105 | 1 111 | 353 | 3 768 |
| Хабаровский край | 129 | 754 | 1 140 | 1 054 | 455 | 3 527 |
| Ямало-Ненецкий автономный округ | 113 | 699 | 867 | 1 129 | 588 | 3 397 |
| Республика Мордовия | 107 | 822 | 1 268 | 795 | 306 | 3 323 |
| Республика Коми | 319 | 683 | 622 | 818 | 343 | 2 750 |
| Республика Крым | 184 | 784 | 724 | 607 | 343 | 2 646 |
| Республика Карелия | 136 | 505 | 756 | 756 | 331 | 2 485 |

| Лизингополучатели. Региональное распределение договоров лизинга | | | | | | |
|--|---|----------------|----------------|----------------|-------------------------|------------------|
| Регион лизингополучателя | Количество договоров лизинга (ед.) | | | | | |
| | 2016 3,4 кв. | 2017 | 2018 | 2019 | 2020 1,2 кв. | 2016-2020 |
| Орловская область | 145 | 673 | 619 | 760 | 277 | 2 436 |
| Новгородская область | 128 | 594 | 708 | 720 | 286 | 2 430 |
| Астраханская область | 108 | 556 | 588 | 773 | 329 | 2 354 |
| Курганская область | 148 | 591 | 604 | 669 | 329 | 2 352 |
| Республика Марий Эл | 117 | 619 | 635 | 590 | 222 | 2 191 |
| Костромская область | 112 | 456 | 501 | 758 | 326 | 2 161 |
| Сахалинская область | 528 | 301 | 448 | 567 | 248 | 2 105 |
| Мурманская область | 103 | 554 | 553 | 573 | 269 | 2 042 |
| Псковская область | 109 | 517 | 548 | 524 | 283 | 1 978 |
| Республика Саха (Якутия) | 56 | 463 | 492 | 536 | 335 | 1 878 |
| Амурская область | 41 | 411 | 500 | 511 | 299 | 1 762 |
| Республика Дагестан | 28 | 192 | 436 | 525 | 211 | 1 394 |
| Республика Бурятия | 217 | 244 | 347 | 351 | 186 | 1 344 |
| Магаданская область | 80 | 277 | 314 | 368 | 272 | 1 336 |
| Республика Адыгея | 51 | 380 | 300 | 411 | 156 | 1 303 |
| Забайкальский край | 33 | 231 | 305 | 433 | 232 | 1 233 |
| Республика Карачаево-Черкесская | 50 | 304 | 293 | 242 | 138 | 1 029 |
| Республика Хакасия | 80 | 271 | 319 | 230 | 105 | 1 005 |
| Республика Кабардино-Балкарская | 34 | 223 | 272 | 304 | 151 | 979 |
| Республика Северная Осетия - Алания | 34 | 181 | 220 | 290 | 141 | 869 |
| Республика Чеченская | 25 | 193 | 212 | 246 | 69 | 744 |
| г. Севастополь | 32 | 254 | 159 | 163 | 67 | 675 |
| Республика Калмыкия | 38 | 127 | 170 | 233 | 74 | 653 |
| Республика Алтай | 46 | 162 | 206 | 174 | 69 | 648 |
| нерезидент | 39 | 82 | 88 | 113 | 18 | 340 |
| Камчатский край | 23 | 65 | 74 | 111 | 69 | 336 |
| Республика Тыва | 28 | 127 | 79 | 56 | 39 | 336 |
| Республика Ингушетия | 11 | 25 | 34 | 91 | 32 | 184 |
| Чукотский автономный округ | 2 | 39 | 60 | 36 | 19 | 154 |
| Еврейская автономная область | 1 | 43 | 27 | 27 | 20 | 118 |
| Ненецкий автономный округ | | 7 | 12 | 28 | 6 | 63 |
| | 46 628 | 230 628 | 256 394 | 283 146 | 113 001 | 929 797 |

Диаграмма 8



Таблица 9

| Лизингополучатели-нерезиденты Российской Федерации. Распределение предметов лизинга по странам лизингополучателя | | | | | | |
|---|---|-------------|-------------|-------------|-------------------------|-----------------------|
| Страна лизингополучателя | Количество предметов лизинга (ед.) | | | | | |
| | 2016 3,4 кв. | 2017 | 2018 | 2019 | 2020 1,2 кв. | 2016- 2020 |
| ФИНЛЯНДИЯ | | | 1 | 173 | | 174 |
| США | 34 | 21 | 17 | 20 | 1 | 93 |
| ТУРЦИЯ | | 14 | 17 | 57 | 2 | 90 |
| ГЕРМАНИЯ | 1 | 18 | 4 | 11 | 3 | 37 |
| КАЗАХСТАН | | 13 | 1 | 22 | | 36 |
| МОЛДОВА | | | 20 | 10 | | 30 |
| БЕЛЬГИЯ | | 10 | 13 | | | 23 |
| ВЕЛИКОБРИТАНИЯ И СЕВЕРНАЯ ИРЛАНДИЯ | | 5 | 3 | 2 | | 10 |
| КИПР | 1 | | 1 | 6 | 1 | 9 |
| АВСТРИЯ | | 1 | 3 | 4 | | 8 |
| БЕЛАРУСЬ | | 7 | 1 | | | 8 |
| БОЛГАРИЯ | | | | 2 | 3 | 5 |
| КОРЕЯ | | | 2 | 2 | 1 | 5 |
| СЕРБИЯ | | | 5 | | | 5 |
| ЯПОНИЯ | | 1 | | 2 | 2 | 5 |
| ФРАНЦИЯ | 2 | | 2 | | | 4 |
| ВИРГИНСКИЕ И БРИТАНСКИЕ ОСТРОВА | 1 | 2 | | | | 3 |
| ШВЕЙЦАРИЯ | | | | | 3 | 3 |
| КИТАЙ | | | | | 2 | 2 |
| НИДЕРЛАНДЫ | | | 1 | 1 | | 2 |
| СИНГАПУР | | | 1 | 1 | | 2 |
| ЧЕХИЯ | | | 1 | 1 | | 2 |
| ШВЕЦИЯ | | | 1 | 1 | | 2 |
| ЭСТОНИЯ | | | 2 | | | 2 |
| БАГАМЫ | | | | 1 | | 1 |
| ИТАЛИЯ | | | | | 1 | 1 |
| ЛЮКСЕМБУРГ | | 1 | | | | 1 |
| | 39 | 93 | 96 | 316 | 19 | 563 |

Диаграмма 9



Таблица 10

| Лизингополучатели-нерезиденты Российской Федерации. Распределение договоров лизинга по странам лизингополучателя | | | | | | |
|---|---|-------------|-------------|-------------|-----------------------|-----------------------|
| Страна лизингополучателя | Количество договоров лизинга (ед.) | | | | | |
| | 2016 3,4кв | 2017 | 2018 | 2019 | 2020 1,2кв | 2016- 2020 |
| США | 34 | 21 | 17 | 20 | 1 | 93 |
| ТУРЦИЯ | | 7 | 9 | 38 | 1 | 55 |
| ГЕРМАНИЯ | 1 | 18 | 4 | 11 | 3 | 37 |
| МОЛДОВА | | | 20 | 10 | | 30 |
| БЕЛЬГИЯ | | 10 | 13 | | | 23 |
| КАЗАХСТАН | | 9 | 1 | 3 | | 13 |
| ФИНЛЯНДИЯ | | | 1 | 10 | | 11 |
| ВЕЛИКОБРИТАНИЯ И СЕВЕРНАЯ ИРЛАНДИЯ | | 5 | 3 | 2 | | 10 |
| АВСТРИЯ | | 1 | 3 | 4 | | 8 |
| БЕЛАРУСЬ | | 7 | 1 | | | 8 |
| КИПР | 1 | | 1 | 4 | 1 | 7 |
| БОЛГАРИЯ | | | | 2 | 3 | 5 |
| КОРЕЯ | | | 2 | 2 | 1 | 5 |
| СЕРБИЯ | | | 5 | | | 5 |
| ЯПОНИЯ | | 1 | | 2 | 2 | 5 |
| ФРАНЦИЯ | 2 | | 2 | | | 4 |
| ВИРГИНСКИЕ И БРИТАНСКИЕ ОСТРОВА | 1 | 2 | | | | 3 |
| ШВЕЙЦАРИЯ | | | | | 3 | 3 |
| КИТАЙ | | | | | 2 | 2 |
| НИДЕРЛАНДЫ | | | 1 | 1 | | 2 |
| СИНГАПУР | | | 1 | 1 | | 2 |
| ЧЕХИЯ | | | 1 | 1 | | 2 |
| ШВЕЦИЯ | | | 1 | 1 | | 2 |
| ЭСТОНИЯ | | | 2 | | | 2 |
| БАГАМЫ | | | | 1 | | 1 |
| ИТАЛИЯ | | | | | 1 | 1 |
| ЛЮКСЕМБУРГ | | 1 | | | | 1 |
| | 39 | 82 | 88 | 113 | 18 | 340 |

Диаграмма 10



Приложение №1

ОФИЦИАЛЬНЫЙ КЛАССИФИКАТОР ИМУЩЕСТВА ФЕДРЕСУРСА

| Код | Наименование |
|------------|---|
| 1 | Материальные активы |
| 101 | Завершенные здания и сооружения или их части |
| 101001 | Здания и сооружения топливно-энергетических, металлургических, химических и нефтехимических предприятий |
| 101002 | Здания и сооружения машиностроительных предприятий |
| 101003 | Здания и сооружения предприятий лесной, деревообрабатывающей, целлюлозно-бумажной, стекольной, фарфоро-фаянсовой, полиграфической промышленности и предприятий промышленности строительных материалов |
| 101004 | Здания предприятий легкой, пищевой, микробиологической, мукомольно-крупяной, комбикормовой и медицинской промышленности |
| 101005 | Здания и сооружения сельскохозяйственных предприятий и предприятий лесного хозяйства |
| 101006 | Здания и сооружения предприятий строительной индустрии, транспорта и связи |
| 101007 | Здания и сооружения предприятий торговли, общественного питания, жилищно-коммунального хозяйства |
| 101008 | Здания предприятий здравоохранения, науки и научного обслуживания, образования, культуры и искусства |
| 101009 | Исторические памятники |
| 101010 | Здания для органов государственного управления, обороны, государственной безопасности, финансов и иностранных представительств |
| 101011 | Сооружения - металлические конструкции. Сооружения хозяйственные металлические |
| 101012 | Ограды (заборы), кроме металлических |
| 101013 | Сооружения спортивно-оздоровительные |
| 101014 | Незавершенное строительство |
| 101015 | Здания (кроме жилых) и сооружения, не включенные в другие группировки |
| 101016 | Жилые здания (помещения) |
| 101017 | Здания (помещения) жилые, не входящие в жилищный фонд |
| 102 | Предприятия как имущественный комплекс |
| 103 | Незавершенное строительство - конструкции, сооружения, здания |
| 104 | Оборудование, машины, инструмент и комплектующие |
| 104001 | Вентиляционное и климатическое оборудование |
| 104002 | Грузоподъемное оборудование и комплектующие |
| 104003 | Измерительное оборудование, инструмент и комплектующие |
| 104004 | Клининговое оборудование, комплектующие, инструмент |
| 104005 | Компьютерное оборудование, комплектующие и программное обеспечение |
| 104006 | Котельное оборудование, инструмент, комплектующие |
| 104007 | Медицинское оборудование, комплектующие и инструмент |
| 104008 | Металлообрабатывающее оборудование, комплектующие, инструмент |
| 104009 | Насосное оборудование, комплектующие, сопутствующие |
| 104010 | Оборудование для предприятий общественного питания, комплектующие и инструмент |
| 104011 | Оборудование, комплектующие и инструмент для ремонта и обслуживания транспорта |
| 104012 | Офисная техника, оргтехника и комплектующие |
| 104013 | Пожарно-охранное оборудование, комплектующие и инструмент |

| Код | Наименование |
|------------|---|
| 104014 | Полиграфическое оборудование, комплектующие и инструмент |
| 104015 | Производственное, промышленное оборудование, комплектующие и инструмент |
| 104016 | Санитарно-техническое оборудование, комплектующие и инструмент |
| 104017 | Спортивное, косметологическое оборудование, комплектующие |
| 104018 | Средства связи, комплектующие и инструмент |
| 104019 | Строительно-отделочное оборудование, комплектующие и инструмент |
| 104020 | Торгово-складское оборудование, инструмент и комплектующие |
| 104021 | Электрооборудование, комплектующие и инструмент |
| 104022 | Электродвигатели, генераторы и трансформаторы силовые |
| 104023 | Машины и оборудование прочие, не включенные в другие группировки |
| 104024 | Оружие спортивное, охотничье и военная техника двойного применения |
| 104025 | Техника электронно-вычислительная |
| 104026 | Приборы для научных исследований |
| 105 | Инвентарь производственный и хозяйственный, приборы бытовые |
| 105001 | Мебель специальная для производств |
| 105002 | Приборы бытовые |
| 105003 | Оборудование металлическое для сохранности ценностей (сейфы, несгораемые шкафы, бронированные двери и камеры) |
| 105004 | Оборудование учебное |
| 105005 | Инвентарь спортивный |
| 105006 | Инвентарь для театрально-зрелищных учреждений и учреждений культуры |
| 105007 | Часы (кроме специальных) |
| 105008 | Тара функциональная, емкости, контейнеры |
| 105009 | Инвентарь хозяйственно-бытового назначения |
| 106 | Средства транспортные |
| 106001 | Мотоциклы, мотороллеры, мопеды и прицепы к ним |
| 106002 | Аппараты летательные космические |
| 106003 | Велосипеды и коляски инвалидные |
| 106004 | Прицепы и полуприцепы, фургоны |
| 106005 | Суда спортивные, туристские и прогулочные, водно-моторный транспорт |
| 106006 | Средства транспортные железнодорожные |
| 106007 | Аппараты летательные воздушные |
| 106008 | Автомобили |
| 106009 | Суда торговые и пассажирские |
| 106010 | Средства транспортные прочие, не включенные в другие группировки |
| 106011 | Автобусы, микроавтобусы |
| 106012 | Автозапчасти и сопутствующие товары |
| 106013 | Специализированная техника |
| 107 | Животноводство. Растениеводство |
| 107001 | Животные звероферм |
| 107002 | Продукция скотоводства |
| 107003 | Животные зоопарков, цирков, служебные собаки |
| 107004 | Продукция птицеводства |

| Код | Наименование |
|------------|--|
| 107005 | Продукция овцеводства, козоводства, кролиководства, коневодства, оленеводства, верблюдоводства |
| 107006 | Продукция пчеловодства, шмелеводства, шелководства |
| 107007 | Продукция рыбоводства |
| 107008 | Удобрения растительного происхождения |
| 107009 | Корма растительные |
| 107010 | Растения. Луковицы, семена, саженцы, насаждения многолетние, культуры |
| 108 | Природные активы |
| 108001 | Земельные участки |
| 108002 | Участки недр |
| 108003 | Естественные биологические и водные ресурсы |
| 109 | Сырье. Материалы для производства. Продукция промышленных производств |
| 109001 | Сырье топливно-энергетическое |
| 109002 | Сырье минеральное |
| 109003 | Сырье органическое |
| 109004 | Сырье искусственное и синтетическое |
| 109005 | Сырье вторичное. Отходы. Лом |
| 109006 | Материалы для упаковки и хранения |
| 109007 | Материалы текстильные. Кожа. Фурнитура |
| 109008 | Полимерные материалы и изделия. Асбестотехнические изделия |
| 109009 | Строительные материалы кроме железобетонных конструкций |
| 109010 | Материалы лакокрасочные, полупродукты, кино-, фото- и магнитные материалы и товары бытовой химии |
| 109011 | Чугун, ферросплавы, лигатуры, сталь |
| 109012 | Металлоизделия промышленного назначения.Metalлопродукция. Metalлопрокат. Арматура трубопроводная |
| 109013 | Прокат цветных металлов |
| 109014 | Реактивы химические и вещества высокочистые |
| 109015 | Продукция целлюлозно-бумажной промышленности |
| 109016 | Продукция лесозаготовительной и лесопильно-деревообрабатывающей промышленности, фанерного производства |
| 109017 | Продукция химического и нефтяного машиностроения |
| 109018 | Продукция общемашиностроительного применения |
| 109019 | Взрывные устройства и взрывчатые вещества народнохозяйственного назначения |
| 109020 | Химико-фармацевтическое сырье, продукция медицинского назначения |
| 110 | Товары народного потребления |
| 110001 | Аудио-видео-фото техника и комплектующие |
| 110002 | Бытовая химия, моющие средства |
| 110003 | Галантерея, сувениры, подарки |
| 110004 | Зоотовары |
| 110005 | Игрушки, игры |
| 110006 | Канцелярские товары, офисные принадлежности |
| 110007 | Ковры, паласы |
| 110008 | Мебель и комплектующие |

| Код | Наименование |
|------------|--|
| 110009 | Обувь |
| 110010 | Одежда, спецодежда |
| 110011 | Оптические приборы |
| 110012 | Парфюмерия, косметика, средства гигиены |
| 110013 | Печатная, рекламная продукция |
| 110014 | Текстиль для дома. Постельные принадлежности, полотенца |
| 110015 | Посуда, сопутствующие товары |
| 110016 | Прочие товары |
| 110017 | Растения, цветы, сопутствующие товары |
| 110018 | Ткани, фурнитура |
| 110019 | Товары для дачи, сада |
| 110020 | Карнизы, гардины, жалюзи |
| 110021 | Книги, предметы искусства, издания |
| 110022 | Продукция пищевой промышленности. продукция мясной, молочной, рыбной, мукомольно-крупяной, комбикормовой и микробиологической промышленности |
| 2 | Нематериальные активы |
| 201 | Оригинальные произведения развлекательного жанра, литературы или искусства |
| 202 | Компьютерное программное обеспечение |
| 202001 | Базы данных |
| 202002 | Системные и прикладные программные средства |
| 203 | Научно-технические разработки |
| 203001 | Научно-технические разработки в области электронной техники |
| 203002 | Научно-технические разработки в области спецхимии |
| 203003 | Биотехнологии |
| 203004 | Научно-технические разработки в области ракетно-космической техники |
| 203005 | Научно-технические разработки в области атомной техники |
| 203006 | Научно-технические разработки в области судостроения |
| 203007 | Научно-технические разработки в области радиотехники и средств связи |
| 203008 | Научно-технические разработки в прочих областях |
| 203009 | Научно-технические разработки в области авиационной техники |
| 204 | Геологоразведочные работы |
| 205 | Нематериальные основные фонды прочие |
| 205001 | Секреты производства ("ноу-хау") |
| 205002 | Патенты |
| 205003 | Торговые знаки |
| 205004 | Топологии интегральных микросхем |
| 3 | Финансовые активы |
| 301 | Права требования на краткосрочные долговые обязательства (дебиторская задолженность) |
| 302 | Ценные бумаги |
| 303 | Титулы собственности на капитал (акции и другие финансовые инструменты, подтверждающие заключение сделки по поводу движения финансовых ресурсов) |
| 304 | Уступка требований по кредитным обязательствам |
| 4 | Имущественные права |

| Код | Наименование |
|------------|--|
| 401 | Права долевой собственности |
| 402 | Вещные права на имущество |
| 402001 | Право хозяйственного ведения имуществом |
| 402002 | Право оперативного управления имуществом |
| 402003 | Право пожизненного наследуемого владения земельным участком |
| 402004 | Право постоянного (бессрочного) пользования земельным участком |
| 402005 | Сервитут |
| 402006 | Право аренды |
| 403 | Уступка требований по кредитным обязательствам с залоговым имуществом |
| 99 | Прочее |

Примечание

Данные по региону лизингодателя или лизингополучателя вносятся из карточки компании.

В статистике учитывается регион компании – лизингополучателя, а не место фактического получения предмета лизинга.

Специалисты Федресурса готовы к обсуждению с лизингодателями изменений в форматы сведений о лизинге. В том числе и в целях получения статистических данных.

Условия использования материалов

Любое использование (воспроизведение, цитирование, опубликование, копирование, перепечатывание, распространение, перевод, передача в эфир, сообщение по кабелю, переработка, доведение до всеобщего сведения и другие способы, предусмотренные действующим законодательством РФ) публикуемых статистических материалов допускается при условии указания источника и автора публикации.

Частичное или полное использование материалов в сети Интернет разрешается только при условии ссылки и/или прямой открытой для поисковых систем гиперссылки на непосредственный адрес материала на сайте <https://www.tpprf-leasing.ru>.

По всем вопросам обращайтесь к автору по адресу etsarev@tpprf-leasing.ru