



Статистические данные по рынку лизинга 2016 – 2023 гг.

Подготовлено Подкомитетом ТПП РФ по лизингу
и НП "ЛИЗИНГОВЫЙ СОЮЗ" (<https://www.tpprf-leasing.ru/>)
совместно с Федресурсом (<https://fedresurs.ru/>)

Руководитель проекта:
Царев Евгений Маркович, к.э.н.,
Председатель Подкомитета ТПП РФ по лизингу,
Сопредседатель Совета - директор НП «ЛИЗИНГОВЫЙ СОЮЗ»

Москва, апрель 2023 г.

ОСНОВНЫЕ СТАТИСТИЧЕСКИЕ ПОКАЗАТЕЛИ ЛИЗИНГОВОЙ ОТРАСЛИ за 2022 год

- Количество лизинговых компаний, опубликовавших в Федресурсе сведения о заключении лизингового договора – 634 компаний, что на 1% больше, чем в предыдущем году. *634 лизинговых компаний*
- Количество лизингополучателей по заключенным лизинговым договорам – 134 670, что на 19% меньше, чем в предыдущем году. *134 670 лизингополучателей*
- Было заключено 316 399 договоров лизинга, что на 23% меньше, чем в предыдущем году. *316 399 договоров лизинга*
- Передано в лизинг 430 758 предметов лизинга, что на 24% меньше, чем в предыдущем году. *430 758 предметов лизинга*
- Среди переданных в лизинг предметов лизинга на автотранспорт приходится 47%, на высокотехнологичное оборудование 12%, на спецтехнику 6%. Остальное оборудование – ~35%. *Автотранспорт – 47%.
Остальное оборудование – ~53%*

Региональное распределение

- Среди лизингодателей, передавших в лизинг наибольшее число предметов лизинга, на лизинговые компании Москвы приходится 61%, Санкт-Петербурга – 10%, Калининградской обл. - 10%. На лизинговые компании остальных регионов приходится ~19% переданных предметов лизинга.
- Наибольшее количество договоров лизинга заключили лизинговые компании Москвы - 61%, Санкт-Петербурга – 10%, Калининградской обл. – 10%,. На лизинговые компании остальных регионов приходится ~ 18%.
- Наибольшее количество предметов лизинга было передано лизингополучателям Москвы – 25%, Московской области и Ханты-Мансийского Автономного округа – по 7%, Свердловской области – 5%. На лизинговое оборудование, переданное лизингополучателям остальных регионов, приходится ~51%.
- Наибольшее количество договоров лизинга было заключено лизингополучателями Москвы – 24%, Московской обл. и Санкт-Петербурга по 7%, республики Татарстан – 4%. На лизинговые договоры, заключенные лизингополучателями остальных регионов, приходится ~56%.

Трансграничный лизинг

- По договорам лизинга, где лизингополучателем выступает компания – нерезидент Российской Федерации, наибольшее количество предметов лизинга было передано в Беларусь – 60%, Турцию – 18%, Кипр – 6%, Германию и Индию по 3%. В другие страны ~10%.
- Наибольшее количество договоров лизинга с лизингополучателями-нерезидентами Российской Федерации заключено с представителями Беларуси – 37%, Турции – 21%, Кипра – 12%, Германии и Индии по 5%. На договоры с лизингополучателями из других стран приходится ~19%.

Таблица 1

| Количество предметов и договоров лизинга в 2016-2023 гг. | | | | |
|--|------------------------------------|--------------|----------------------------|--------------|
| Год | Количество предметов лизинга (ед.) | Динамика в % | Количество договоров (ед.) | Динамика в % |
| 2016 3-4 кв. | 54 576 | - | 46 628 | - |
| 2017 | 269 514 | - | 230 628 | - |
| 2018 | 308 091 | +14 | 256 394 | +11 |
| 2019 | 340 796 | +11 | 283 146 | +10 |
| 2020 | 391 557 | +15 | 296 868 | +5 |
| 2021 | 564 681 | +44 | 410 415 | +38 |
| 2022 | 430 758 | -24 | 316 399 | -23 |
| 2023 1 кв. | 130 850 | - | 92530 | - |
| | 2 490 823 | - | 1 933 008 | - |

Диаграмма 1

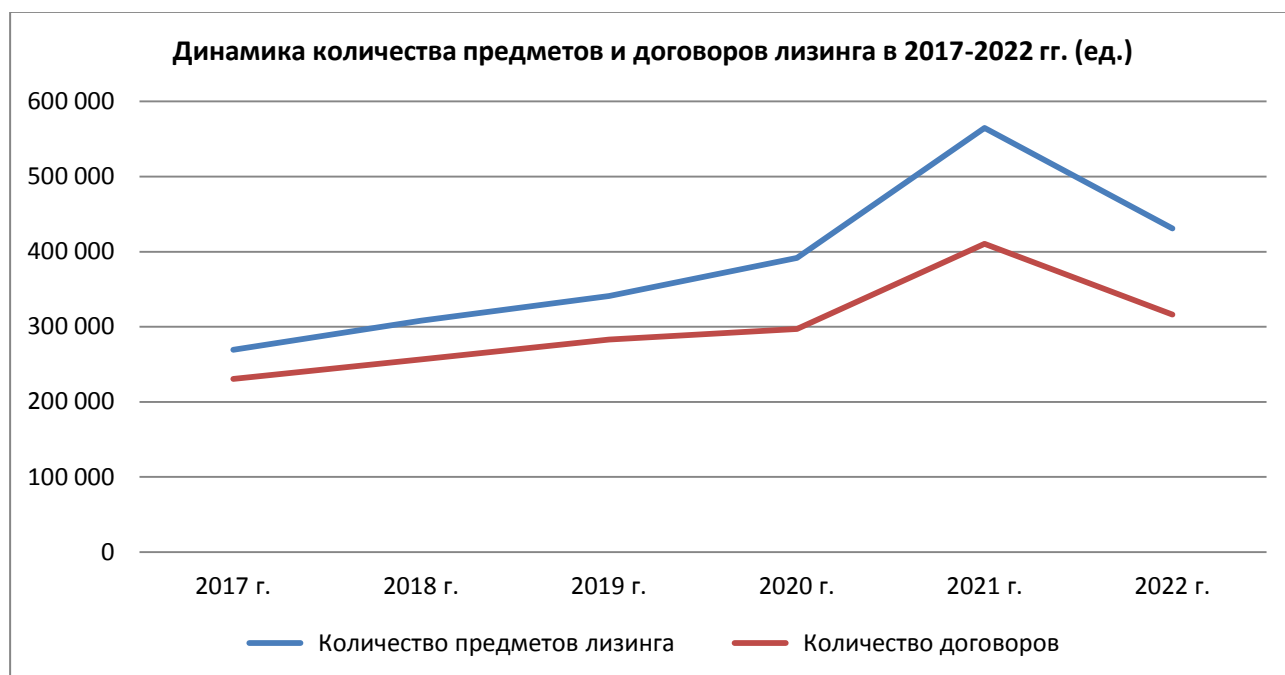


Таблица 2

| Количество лизинговых компаний и лизингополучателей в 2016-2022 гг. | | | | |
|---|-------------------------------|--------------|-----------------------------------|--------------|
| Год | Количество лизингодателей ед. | Динамика в % | Количество лизингополучателей ед. | Динамика в % |
| 2016 4 кв. | 339 | - | 22 790 | - |
| 2017 | 487 | - | 92 865 | - |
| 2018 | 473 | -3 | 104 877 | +13 |
| 2019 | 509 | +8 | 116 542 | +11 |
| 2020 | 566 | +11 | 137 319 | +18 |
| 2021 | 626 | +11 | 165 661 | +21 |
| 2022 | 634 | +1 | 134 670 | -19 |
| 2023 1 кв. | 501 | - | 55 970 | - |

Диаграмма 2.1



Диаграмма 2.2



Таблица 3

Распределение предметов лизинга по видам оборудования по классификатору Федресурса

| № п/п | Классификация предмета лизинга | Количество предметов лизинга (ед.) | | | | | | | |
|-------|---|------------------------------------|---------|---------|---------|---------|---------|---------|---------------|
| | | 2016 3-4 кв. | 2017 | 2018 | 2019 | 2020 | 2021 | 2022 | 2023 1 кв. |
| 1 | Автобусы, микроавтобусы | 1 053 | 4 547 | 4 270 | 4 976 | 2 708 | 4 340 | 3 243 | 526 |
| 2 | Автозапчасти и сопутствующие товары | 13 | 2 | 1 | 2 | 3 | 21 | 50 | 8 |
| 3 | Автомобили | 24 172 | 119 655 | 135 020 | 163 765 | 161 287 | 200 812 | 138 977 | 40 773 |
| 4 | Автомобили легковые | | | | | | | 4 880 | 1 348 |
| 5 | Аппараты летательные воздушные | 2 | 42 | 51 | 46 | 35 | 23 | 21 | 46 |
| 6 | Аппараты летательные космические | | | | | 2 | 1 | | |
| 7 | Аудио-видео-фото техника и комплектующие | 1 | 3 | 9 | 34 | 9 | 12 | 13 | 4 |
| 8 | Велосипеды и коляски инвалидные | | | | | 0 | 12 | 20 | 5 |
| 9 | Вентиляционное и климатическое оборудование | 38 | 111 | 126 | 147 | 73 | 157 | 49 | 19 |
| 10 | Грузоподъемное оборудование и комплектующие | 81 | 411 | 387 | 649 | 734 | 843 | 235 | 97 |
| 11 | Животноводство. Растениеводство | | | | | 3 | 1 | 1 | |
| 12 | Животные звероферм | | | 1 | | 1 | | 1 | |
| 13 | Жилые здания (помещения) | 9 | 15 | 9 | 64 | 14 | 4 | 6 | 10 |
| 14 | Завершенные здания и сооружения или их части | 7 | 21 | 28 | 10 | 34 | 58 | 58 | 27 |
| 15 | Здания (кроме жилых) и сооружения, не включенные в другие группировки | 9 | 31 | 32 | 53 | 43 | 272 | 36 | 64 |
| 16 | Здания (помещения) жилые, не входящие в жилищный фонд | | 1 | 3 | 4 | 1 | 4 | 2 | 6 |
| 17 | Здания и сооружения предприятий лесной, деревообрабатывающей, целлюлозно-бумажной, стекольной, фарфоро-фаянсовой, полиграфической промышленности и предприятий промышленности строительных материалов | | | | 1 | | | | |
| 18 | Здания и сооружения предприятий строительной индустрии, транспорта и связи | 1 | | 2 | 2 | | 1 | 5 | |
| 19 | Здания и сооружения предприятий торговли, общественного питания, жилищно-коммунального хозяйства | 1 | 3 | 10 | 2 | 4 | 4 | 6 | |
| 20 | Здания и сооружения сельскохозяйственных предприятий и предприятий лесного хозяйства | | | | | 1 | 1 | | |
| 21 | Здания и сооружения топливно-энергетических, металлургических, химических и нефтехимических предприятий | 1 | 14 | 12 | | 2 | | 8 | |

Распределение предметов лизинга по видам оборудования по классификатору Федресурса

| № п/п | Классификация предмета лизинга | Количество предметов лизинга (ед.) | | | | | | | |
|-------|---|------------------------------------|--------|---------|--------|--------|---------|---------|---------------|
| | | 2016 3-4 кв. | 2017 | 2018 | 2019 | 2020 | 2021 | 2022 | 2023 1 кв. |
| 22 | Здания предприятий легкой, пищевой, микробиологической, мукомольно-крупяной, комбикормовой и медицинской промышленности | | | | | | 1 | | |
| 23 | Земельные участки | 1 | | | | 1 | 6 | | |
| 24 | Измерительное оборудование, инструмент и комплектующие | 14 | 158 | 226 | 291 | 245 | 211 | 80 | 34 |
| 25 | Имущественные права | 1 | 2 | 18 | 11 | 253 | 349 | 424 | 203 |
| 26 | Инвентарь для театрально-зрелищных учреждений и учреждений культуры | 1 | 38 | 3 | 1 | | | | |
| 27 | Инвентарь производственный и хозяйственный, приборы бытовые | 7 | | 25 | 32 | 20 | 67 | 22 | 5 |
| 28 | Инвентарь спортивный | 1 | 1 | 3 | 5 | 10 | 91 | 2 | 2 |
| 29 | Инвентарь хозяйственно-бытового назначения | 1 | 11 | 6 | 3 | 3 | 132 | 7 | 3 |
| 30 | Канцелярские товары, офисные принадлежности | | 1 | | | | 0 | | 0 |
| 31 | Клининговое оборудование, комплектующие, инструмент | 42 | 116 | 166 | 188 | 168 | 104 | 95 | 24 |
| 32 | Компьютерное оборудование, комплектующие и программное обеспечение | 283 | 465 | 1 827 | 450 | 961 | 2 907 | 452 | 212 |
| 33 | Компьютерное программное обеспечение | | 1 | | 2 | | | 71 | |
| 34 | Корма растительные | | | | | 4 | | | |
| 35 | Котельное оборудование, инструмент, комплектующие | 7 | 68 | 75 | 44 | 79 | 99 | 31 | 5 |
| 36 | Материалы для упаковки и хранения | 1 | | | | | | 1 | |
| 37 | Материальные активы | 16 592 | 96 330 | 106 878 | 97 993 | 98 641 | 154 296 | 110 758 | 29 104 |
| 38 | Машины и оборудование прочие, не включенные в другие группировки | 540 | 1 801 | 2 301 | 3 077 | 19 201 | 41 450 | 24 352 | 10 106 |
| 39 | Машины стиральные для прачечных | | | 1 | 1 | | | | |
| 40 | Мебель и комплектующие | | 15 | | 3 | 6 | 12 | 318 | 3 |
| 41 | Мебель специальная для производств | 5 | 8 | 3 | 1 | 4 | 5 | 1 | |
| 42 | Медицинское оборудование, комплектующие и инструмент | 80 | 513 | 891 | 1 194 | 1 465 | 1 994 | 1 666 | 393 |
| 43 | Металлоизделия промышленного назначения. Металлопродукция. Металлопрокат. Арматура трубопроводная | | 1 | | | 2 | | | |
| 44 | Металлообрабатывающее оборудование, комплектующие, инструмент | 238 | 1 497 | 1 554 | 1 478 | 1 884 | 2 036 | 823 | 427 |
| 45 | Мотоциклы, мотороллеры, мопеды и прицепы к ним | 5 | 16 | 4 | 9 | 25 | 90 | 83 | 29 |
| 46 | Насосное оборудование, комплектующие, сопутствующие | 21 | 114 | 69 | 56 | 14 333 | 17 858 | 11 728 | 7 280 |

Распределение предметов лизинга по видам оборудования по классификатору Федресурса

| № п/п | Классификация предмета лизинга | Количество предметов лизинга (ед.) | | | | | | | |
|-------|--|------------------------------------|-------|-------|-------|-------|--------|-------|---------------|
| | | 2016 3-4 кв. | 2017 | 2018 | 2019 | 2020 | 2021 | 2022 | 2023 1 кв. |
| 47 | Недвижимость | | | | | | | | 1 |
| 48 | Незавершенное строительство | | | | | | 5 | 7 | |
| 49 | Незавершенное строительство - конструкции, сооружения, здания | 1 | 4 | 4 | 6 | 3 | 13 | | 6 |
| 50 | Нематериальные активы | 33 | 54 | 30 | 10 | 59 | 66 | 17 | 6 |
| 51 | Оборудование | 9 | 27 | 22 | 45 | 24 | 47 | 52 | 14 |
| 52 | Оборудование для предприятий общественного питания, комплектующие и инструмент | 949 | 871 | 849 | 1 760 | 1 151 | 1 180 | 740 | 286 |
| 53 | Оборудование металлическое для сохранности ценностей (сейфы, несгораемые шкафы, бронированные двери и камеры) | 1 | | | | | | | |
| 54 | Оборудование, комплектующие и инструмент для ремонта и обслуживания транспорта | 84 | 434 | 463 | 281 | 317 | 454 | 208 | 60 |
| 55 | Оборудование, машины, инструмент и комплектующие | 778 | 3 294 | 5 002 | 6 098 | 6 224 | 13 639 | 7 691 | 2 348 |
| 56 | Оружие спортивное, охотничье и военная техника двойного применения | | | | | | 2 | | |
| 57 | Офисная техника, оргтехника и комплектующие | 1 183 | 350 | 698 | 1 112 | 625 | 372 | 39 | 5 |
| 58 | Печатная, рекламная продукция | | | | 3 | 3 | 2 | | |
| 59 | Пожарно-охранное оборудование, комплектующие и инструмент | 12 | 8 | 6 | 11 | 3 | 16 | 15 | |
| 60 | Полиграфическое оборудование, комплектующие и инструмент | 58 | 430 | 286 | 250 | 229 | 302 | 144 | 46 |
| 61 | Полимерные материалы и изделия. Асбестотехнические изделия | | | | | | 4 | | |
| 62 | Предприятия, как имущественный комплекс | | 2 | 2 | 1 | 1 | 1 | | 2 |
| 63 | Приборы бытовые | | | 61 | 1 | 16 | 1 | 1 | |
| 64 | Приборы для научных исследований | 3 | 18 | 6 | 13 | 7 | 15 | 17 | 4 |
| 65 | Прицепы и полуприцепы, фургоны | 1 978 | 6 548 | 7 271 | 7 440 | 7 380 | 12 430 | 9 140 | 2 267 |
| 66 | Продукция лесозаготовительной и лесопильно-деревообрабатывающей промышленности, фанерного производства | | | | | | 2 | 2 | 1 |
| 67 | Продукция пищевой промышленности. Продукция мясной, молочной, рыбной, мукомольно-крупяной, комбикормовой и микробиологической промышленности | | | | 1 | 1 | 1 | | |
| 68 | Продукция птицеводства | | 1 | | 1 | | | | |
| 69 | Продукция скотоводства | | | 1 | | | | | |
| 70 | Продукция целлюлозно-бумажной промышленности | | | | | | 1 | 1 | |

Распределение предметов лизинга по видам оборудования по классификатору Федресурса

| № п/п | Классификация предмета лизинга | Количество предметов лизинга (ед.) | | | | | | | |
|-------|--|------------------------------------|--------|--------|--------|--------|--------|--------|---------------|
| | | 2016 3-4 кв. | 2017 | 2018 | 2019 | 2020 | 2021 | 2022 | 2023 1 кв. |
| 71 | Производственное, промышленное оборудование, комплектующие и инструмент | 694 | 3 048 | 3 510 | 3 625 | 3 621 | 4 816 | 1 567 | 488 |
| 72 | Прочее | 152 | 831 | 489 | 1 196 | 1 614 | 1 188 | 438 | 4 640 |
| 73 | Прочие водные транспортные средства | | | | | | | 1 | 7 |
| 74 | Прочие товары | | | 1 | | | | | |
| 75 | Санитарно-техническое оборудование, комплектующие и инструмент | 2 | 9 | 4 | 3 | 5 | 11 | 3 | 1 |
| 76 | Системные и прикладные программные средства | 1 | | | 1 | | 2 | 1 | |
| 77 | Сооружения - металлические конструкции. Сооружения хозяйственные металлические | 3 | 40 | 31 | 27 | 28 | 33 | 33 | 25 |
| 78 | Сооружения спортивно-оздоровительные | | | 3 | 1 | | 1 | 1 | |
| 79 | Специализированная техника | 2 679 | 10 394 | 12 115 | 12 908 | 15 804 | 28 008 | 25 905 | 7 906 |
| 80 | Спортивное, косметологическое оборудование, комплектующие | 10 | 123 | 173 | 433 | 42 | 335 | 39 | 5 |
| 81 | Средства связи, комплектующие и инструмент | 4 | 13 | 25 | 42 | 33 | 62 | 25 | 1 |
| 82 | Средства транспортные | 1 397 | 9 427 | 12 924 | 18 669 | 25 145 | 43 659 | 44 585 | 14 982 |
| 83 | Средства транспортные железнодорожные | 75 | 971 | 1 373 | 234 | 583 | 1 070 | 16 955 | 61 |
| 84 | Средства транспортные прочие, не включенные в другие группировки | 959 | 5 580 | 7 268 | 10 321 | 10 989 | 14 539 | 11 327 | 2 764 |
| 85 | Строительно-отделочное оборудование, комплектующие и инструмент | 47 | 66 | 70 | 107 | 115 | 163 | 111 | 27 |
| 86 | Строительные материалы кроме железобетонных конструкций | | | | | | 1 | 1 | 1 |
| 87 | Суда спортивные, туристские и прогулочные, водно-моторный транспорт | 6 | 19 | 12 | 17 | 26 | 37 | 12 | 9 |
| 88 | Суда торговые и пассажирские | 3 | 29 | 15 | 36 | 33 | 24 | 31 | 2 |
| 89 | Сырье топливно-энергетическое | | | 1 | | | | | |
| 90 | Сырье. Материалы для производства. Продукция промышленных производств | | 1 | | 2 | 2 | 1 | | |
| 91 | Тара функциональная, емкости, контейнеры | 1 | 17 | 3 | 19 | 113 | 150 | 55 | 21 |
| 92 | Техника электронно-вычислительная | 1 | 8 | 2 | 3 | 17 | 22 | 2 | |
| 93 | Товары народного потребления | | | | | 1 | | | |
| 94 | Торгово-складское оборудование, инструмент и комплектующие | 129 | 450 | 575 | 621 | 346 | 401 | 174 | 61 |
| 95 | Удобрения растительного происхождения | | | | | 1 | | | |
| 96 | Уступка требований по кредитным обязательствам с залоговым | | | 1 | | | | | |

Распределение предметов лизинга по видам оборудования по классификатору Федресурса

| № п/п | Классификация предмета лизинга | Количество предметов лизинга (ед.) | | | | | | | |
|----------|---|------------------------------------|----------------|----------------|----------------|----------------|----------------|----------------|----------------|
| | | 2016 3-4 кв. | 2017 | 2018 | 2019 | 2020 | 2021 | 2022 | 2023 1 кв. |
| | имуществом | | | | | | | | |
| 97 | Финансовые активы | 18 | 45 | 345 | 363 | 165 | 173 | 1 028 | 12 |
| 98 | Электродвигатели, генераторы и трансформаторы силовые | 58 | 296 | 379 | 429 | 12 549 | 12 982 | 11 785 | 4 002 |
| 99 | Электрооборудование, комплектующие и инструмент | 20 | 94 | 60 | 112 | 2 023 | 176 | 80 | 26 |
| | | 54 576 | 269 514 | 308 091 | 340 796 | 391 557 | 564 681 | 430 758 | 130 850 |

Таблица 4

Распределение предметов лизинга по ключевым группам оборудования в 2022 году

| Наименование | ед. | % |
|----------------------------------|---------|------|
| Автотранспорт | 203 114 | 47,1 |
| Остальное | 132 354 | 30,7 |
| Высокотехнологичное оборудование | 52 038 | 12,1 |
| Спецтехника | 26 144 | 6,1 |
| Железнодорожный транспорт | 16 955 | 3,9 |
| Недвижимость | 128 | 0,0 |
| Водный транспорт | 44 | 0,0 |
| Космическая и авиатехника | 21 | 0,0 |
| Сельское хозяйство | 3 | 0,0 |

Диаграмма 3

Предметы лизинга по ключевым группам оборудования в 2022 г.

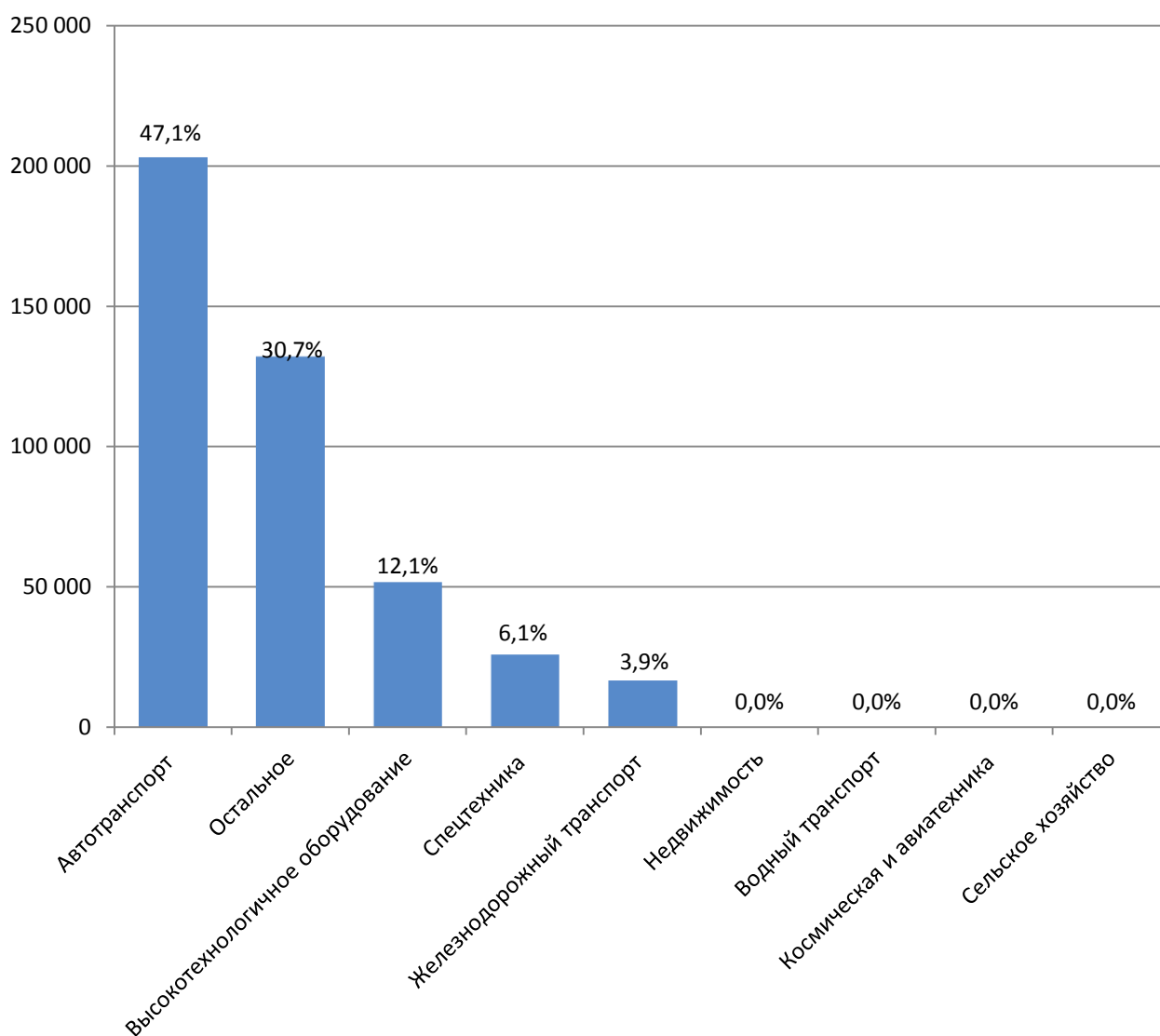


Таблица 5

| Лизингодатели. Региональное распределение предметов лизинга | | | | | | | | | |
|--|---|-------------|-------------|-------------|-------------|-------------|-------------|-------------------|------------------|
| Регионы | Количество предметов лизинга (ед.) | | | | | | | | |
| | 2016 3-4 кв. | 2017 | 2018 | 2019 | 2020 | 2021 | 2022 | 2023 1 кв. | 2016-2023 |
| г. Москва | 41 230 | 175 906 | 194 097 | 208 301 | 200 349 | 336 088 | 232588 | 62 896 | 1 451 455 |
| Московская область | 3 604 | 28 933 | 43 028 | 45 354 | 91 483 | 107 325 | 92788 | 34 122 | 446 637 |
| г. Санкт-Петербург | 3 982 | 24 128 | 29 795 | 37 754 | 42 597 | 37 751 | 34137 | 9 974 | 220 118 |
| Калининградская область | 43 | 11 136 | 8 693 | 9 423 | 10 752 | 23 917 | 31908 | 10 980 | 106 852 |
| Республика Татарстан | 927 | 5 770 | 7 510 | 10 040 | 12 056 | 13 760 | 7705 | 2 936 | 60 704 |
| Приморский край | 1 193 | 7 369 | 8 670 | 8 898 | 9 064 | 11 960 | 4223 | 2 162 | 53 539 |
| Челябинская область | 473 | 2 635 | 3 611 | 4 362 | 4 555 | 7 653 | 6067 | 997 | 30 353 |
| Свердловская область | 683 | 3 711 | 3 961 | 4 658 | 4 871 | 5 117 | 4515 | 1 341 | 28 857 |
| Пермский край | 5 | 41 | 21 | 138 | 2 882 | 4 168 | 3981 | 1 761 | 12 997 |
| Краснодарский край | 30 | 1 070 | 707 | 1 391 | 1 287 | 1 366 | 851 | 302 | 7 004 |
| Красноярский край | 155 | 832 | 643 | 657 | 990 | 1 185 | 688 | 168 | 5 318 |
| Ярославская область | 91 | 733 | 620 | 1 117 | 785 | 893 | 711 | 329 | 5 279 |
| Самарская область | 43 | 239 | 311 | 1 181 | 1 067 | 862 | 659 | 132 | 4 494 |
| Тюменская область | 108 | 897 | 422 | 432 | 944 | 495 | 551 | 133 | 3 982 |
| Кемеровская область - Кузбасс | 38 | 184 | 216 | 317 | 145 | 1 551 | 1120 | 401 | 3 972 |
| Ростовская область | 79 | 335 | 482 | 549 | 606 | 917 | 718 | 205 | 3 891 |
| Ямало-Ненецкий АО | 17 | 737 | 225 | 237 | 935 | 1 191 | 356 | 133 | 3 831 |
| Вологодская область | | 728 | 603 | 476 | 486 | 717 | 473 | 136 | 3 619 |
| Иркутская область | 178 | 476 | 420 | 508 | 713 | 781 | 398 | 82 | 3 556 |
| Республика Крым | 73 | 231 | 238 | 339 | 503 | 971 | 972 | 212 | 3 539 |
| Нижегородская область | 31 | 276 | 225 | 609 | 492 | 832 | 859 | 143 | 3 467 |
| Саратовская область | 49 | | 326 | 378 | 427 | 649 | 618 | 163 | 2 610 |
| Оренбургская область | 36 | 253 | 250 | 273 | 426 | 398 | 290 | 44 | 1 970 |
| Республика Чувашская - Чувашия | 47 | 201 | 217 | 282 | 253 | 435 | 304 | 55 | 1 794 |
| Белгородская область | 67 | 237 | 249 | 274 | 344 | 267 | 233 | 40 | 1 711 |
| Смоленская область | 16 | 61 | 132 | 73 | 103 | 494 | 513 | 290 | 1 682 |
| Пензенская область | 25 | 209 | 194 | 246 | 221 | 308 | 267 | 157 | 1 627 |

| Лизингодатели. Региональное распределение предметов лизинга | | | | | | | | | |
|--|---|-------------|-------------|-------------|-------------|-------------|-------------|-------------------|------------------|
| Регионы | Количество предметов лизинга (ед.) | | | | | | | | |
| | 2016 3-4 кв. | 2017 | 2018 | 2019 | 2020 | 2021 | 2022 | 2023 1 кв. | 2016-2023 |
| Владимирская область | 41 | 352 | 311 | 176 | 210 | 169 | 230 | 36 | 1 525 |
| Сахалинская область | 18 | 387 | 79 | 77 | 182 | 151 | 196 | 53 | 1 143 |
| Республика Удмуртская | 33 | 148 | 194 | 192 | 97 | 163 | 176 | 56 | 1 059 |
| Республика Башкортостан | 3 | 71 | 123 | 214 | 111 | 317 | 169 | 31 | 1 039 |
| Воронежская область | 814 | 19 | 10 | | 20 | 1 | 14 | | 878 |
| Республика Мордовия | | 217 | 277 | 135 | 102 | 110 | 5 | 16 | 862 |
| Хабаровский край | 17 | 132 | 130 | 84 | 107 | 121 | 153 | 54 | 798 |
| Республика Саха (Якутия) | 23 | 74 | 104 | 126 | 138 | 135 | 40 | 8 | 648 |
| Калужская область | | | 135 | 196 | 164 | 48 | 39 | | 582 |
| Республика Марий Эл | 9 | 89 | 105 | 119 | 74 | 83 | 63 | 11 | 553 |
| Республика Коми | | | | 216 | 73 | 84 | 116 | 15 | 504 |
| Республика Дагестан | | 24 | 72 | 119 | 131 | 100 | 17 | 8 | 471 |
| Архангельская область | 19 | 72 | 87 | 94 | 53 | 73 | 49 | 8 | 455 |
| Республика Хакасия | 28 | 64 | 54 | 64 | 76 | 71 | 70 | 12 | 439 |
| Новосибирская область | 21 | 64 | 75 | 65 | 55 | 116 | 4 | | 400 |
| Республика Бурятия | 191 | | | 34 | 7 | | 138 | 27 | 397 |
| Курская область | | 16 | 32 | 28 | 80 | 132 | 53 | 37 | 378 |
| Костромская область | 28 | 63 | 124 | 128 | 9 | | | | 352 |
| Ленинградская область | 18 | 42 | 59 | 63 | 59 | 44 | 47 | 15 | 347 |
| Забайкальский край | | | | | | 249 | 73 | 23 | 345 |
| Республика Адыгея | | | | | | 48 | 243 | 53 | 344 |
| Липецкая область | 11 | 16 | 23 | 79 | 60 | 81 | 62 | 8 | 340 |
| Ханты-Мансийский Автономный округ - Югра | 7 | | | | 163 | 39 | 27 | 7 | 243 |
| Ульяновская область | 14 | 85 | 37 | 40 | 31 | 13 | 8 | 2 | 230 |
| Тульская область | 7 | 20 | 31 | 23 | 25 | 36 | 58 | 10 | 210 |
| Ставропольский край | | 97 | 37 | | 33 | 12 | | | 179 |
| Кировская область | | 38 | 22 | 21 | 24 | 11 | 12 | 4 | 132 |
| Ивановская область | 9 | 13 | 12 | 9 | | 49 | 29 | 9 | 130 |
| Алтайский край | 6 | 1 | | 14 | 16 | 6 | 65 | 18 | 126 |

| Лизингодатели. Региональное распределение предметов лизинга | | | | | | | | | |
|--|---|----------------|----------------|----------------|----------------|----------------|----------------|-------------------|------------------|
| Регионы | Количество предметов лизинга (ед.) | | | | | | | | |
| | 2016 3-4 кв. | 2017 | 2018 | 2019 | 2020 | 2021 | 2022 | 2023 1 кв. | 2016-2023 |
| Тамбовская область | | 7 | 2 | 3 | 9 | 102 | 1 | 2 | 126 |
| Курганская область | 5 | 15 | 18 | 22 | 20 | 16 | 24 | 5 | 125 |
| Новгородская область | 9 | 36 | 17 | 7 | 13 | 17 | 11 | 5 | 115 |
| Мурманская область | 8 | 13 | 15 | 26 | 16 | 14 | 12 | 2 | 106 |
| Рязанская область | 7 | | 29 | 17 | 10 | 6 | 20 | 14 | 103 |
| Брянская область | | | | 100 | | | | | 100 |
| Камчатский край | | | | | 50 | | | | 50 |
| Ненецкий АО | | | | 13 | | 5 | 7 | 2 | 27 |
| Тверская область | | | | 9 | 2 | 6 | 8 | | 25 |
| Волгоградская область | | | | | | | 17 | 4 | 21 |
| Орловская область | 5 | 8 | 4 | | | | 4 | | 21 |
| Омская область | | | 7 | 3 | 1 | 2 | 5 | 1 | 19 |
| Республика Калмыкия | | | | 13 | | | | | 13 |
| Республика Карелия | 2 | 3 | | | | | | | 5 |
| | 54 576 | 269 514 | 308 091 | 340 796 | 391 557 | 564 681 | 430 758 | 130 850 | 2 490 823 |

Диаграмма 4

Лизингодатели. Региональное распределение предметов лизинга в 2022г.

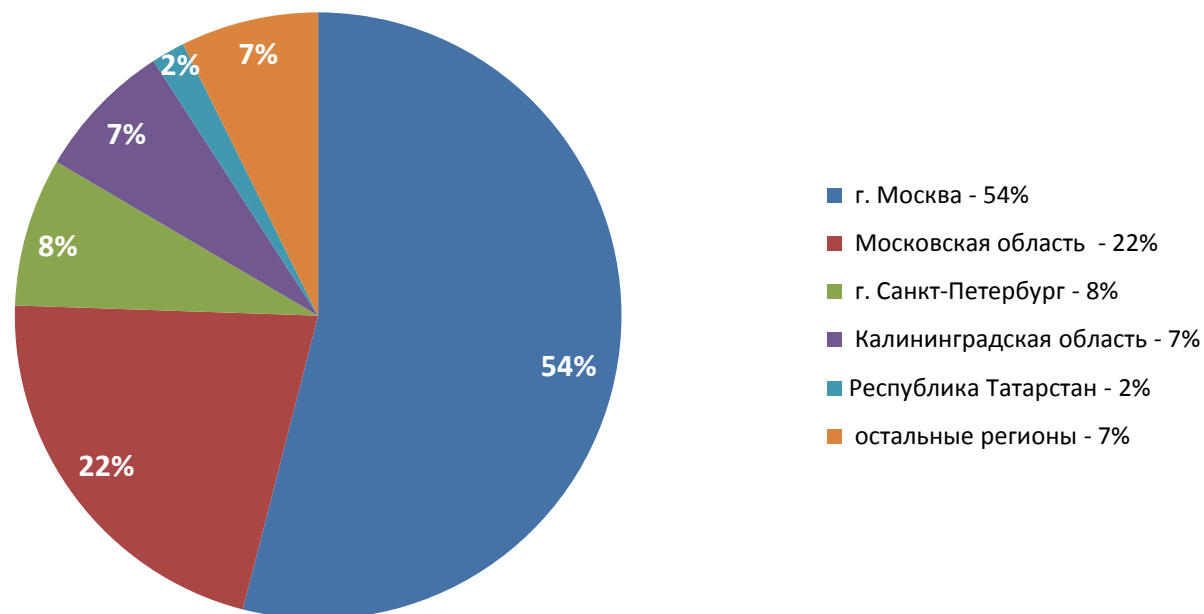


Таблица 6

| Лизингодатели. Региональное распределение договоров лизинга | | | | | | | | | |
|---|------------------------------------|---------|---------|---------|---------|---------|---------|------------|------------------|
| Регионы | Количество договоров лизинга (ед.) | | | | | | | | |
| | 2016 3-4 кв. | 2017 | 2018 | 2019 | 2020 | 2021 | 2022 | 2023 1 кв. | 2016-2023 |
| г. Москва | 35 042 | 156 291 | 174 205 | 184 551 | 184 857 | 265 683 | 193 082 | 53 562 | 1 247 273 |
| Московская область | 2 884 | 21 285 | 25 331 | 30 429 | 34 721 | 38 544 | 25 730 | 8 246 | 187 170 |
| г. Санкт-Петербург | 3 572 | 19 417 | 23 372 | 28 815 | 30 952 | 34 626 | 32 381 | 9 606 | 182 741 |
| Калининградская область | 41 | 11 085 | 8 623 | 9 367 | 10 664 | 23 803 | 31 862 | 10 973 | 106 418 |
| Республика Татарстан | 718 | 3 628 | 3 911 | 4 775 | 6 775 | 10 193 | 6 901 | 2 457 | 39 358 |
| Приморский край | 1 183 | 5 054 | 6 054 | 6 118 | 6 889 | 8 960 | 3 381 | 1 562 | 39 201 |

| Лизингодатели. Региональное распределение договоров лизинга | | | | | | | | | |
|--|---|-------------|-------------|-------------|-------------|-------------|-------------|-------------------|------------------|
| Регионы | Количество договоров лизинга (ед.) | | | | | | | | |
| | 2016 3-4 кв. | 2017 | 2018 | 2019 | 2020 | 2021 | 2022 | 2023 1 кв. | 2016-2023 |
| Свердловская область | 668 | 3 671 | 3 946 | 4 570 | 4 821 | 5 016 | 4 394 | 1 308 | 28 394 |
| Челябинская область | 372 | 2 093 | 3 209 | 4 092 | 4 151 | 7 046 | 5 194 | 818 | 26 975 |
| Пермский край | 5 | 39 | 21 | 129 | 1 868 | 2 271 | 1 962 | 735 | 7 030 |
| Краснодарский край | 28 | 1 044 | 629 | 1 390 | 1 287 | 1 364 | 849 | 301 | 6 892 |
| Ярославская область | 91 | 663 | 620 | 1 011 | 717 | 861 | 664 | 329 | 4 956 |
| Красноярский край | 120 | 663 | 595 | 614 | 931 | 1 154 | 672 | 153 | 4 902 |
| Самарская область | 35 | 218 | 292 | 1 175 | 1 066 | 852 | 643 | 131 | 4 412 |
| Вологодская область | 698 | 722 | 581 | 465 | 470 | 712 | 471 | 136 | 4 255 |
| Республика Крым | 58 | 170 | 205 | 294 | 480 | 916 | 939 | 211 | 3 273 |
| Тюменская область | 80 | 589 | 352 | 363 | 817 | 453 | 484 | 131 | 3 269 |
| Ростовская область | 63 | 261 | 446 | 463 | 476 | 770 | 616 | 172 | 3 267 |
| Нижегородская область | 28 | 223 | 214 | 416 | 492 | 831 | 821 | 143 | 3 168 |
| Иркутская область | 177 | 408 | 326 | 382 | 608 | 607 | 321 | 71 | 2 900 |
| Кемеровская область - Кузбасс | 34 | 147 | 170 | 218 | 128 | 988 | 758 | 228 | 2 671 |
| Саратовская область | 47 | | 315 | 350 | 420 | 535 | 466 | 110 | 2 243 |
| Оренбургская область | 36 | 235 | 237 | 264 | 396 | 389 | 286 | 44 | 1 887 |
| Республика Чувашская - Чувашия | 47 | 201 | 217 | 282 | 253 | 435 | 301 | 55 | 1 791 |
| Смоленская область | 16 | 59 | 72 | 69 | 104 | 495 | 513 | 290 | 1 618 |
| Владимирская область | 38 | 329 | 288 | 154 | 198 | 161 | 229 | 36 | 1 433 |
| Пензенская область | 24 | 181 | 168 | 170 | 204 | 267 | 235 | 102 | 1 351 |
| Белгородская область | 31 | 185 | 132 | 164 | 243 | 218 | 175 | 35 | 1 183 |
| Ямало-Ненецкий АО | 13 | 131 | 128 | 149 | 175 | 152 | 216 | 95 | 1 059 |
| Сахалинская область | 18 | 360 | 79 | 77 | 172 | 113 | 164 | 43 | 1 026 |
| Республика Мордовия | | 216 | 277 | 135 | 102 | 110 | 5 | 16 | 861 |
| Республика Башкортостан | 3 | 70 | 121 | 115 | 74 | 256 | 131 | 24 | 794 |
| Хабаровский край | 17 | 123 | 127 | 83 | 104 | 121 | 149 | 48 | 772 |
| Республика Удмуртская | 25 | 76 | 96 | 145 | 82 | 129 | 110 | 49 | 712 |
| Калужская область | | | 135 | 196 | 156 | 44 | 39 | | 570 |
| Республика Саха (Якутия) | 23 | 74 | 104 | 114 | 106 | 102 | 39 | 8 | 570 |

| Лизингодатели. Региональное распределение договоров лизинга | | | | | | | | | |
|--|---|-------------|-------------|-------------|-------------|-------------|-------------|-------------------|------------------|
| Регионы | Количество договоров лизинга (ед.) | | | | | | | | |
| | 2016 3-4 кв. | 2017 | 2018 | 2019 | 2020 | 2021 | 2022 | 2023 1 кв. | 2016-2023 |
| Республика Марий Эл | 9 | 87 | 102 | 117 | 72 | 83 | 62 | 11 | 543 |
| Республика Дагестан | | 24 | 72 | 119 | 119 | 88 | 17 | 8 | 447 |
| Архангельская область | 19 | 72 | 86 | 92 | 51 | 66 | 48 | 8 | 442 |
| Республика Хакасия | 28 | 59 | 54 | 64 | 76 | 71 | 70 | 12 | 434 |
| Республика Бурятия | 191 | | | 34 | 7 | | 138 | 27 | 397 |
| Республика Коми | | | | 152 | 51 | 71 | 93 | 15 | 382 |
| Курская область | | 15 | 32 | 27 | 73 | 125 | 51 | 37 | 360 |
| Ленинградская область | 18 | 42 | 59 | 63 | 59 | 44 | 47 | 15 | 347 |
| Забайкальский край | | | | | | 249 | 73 | 23 | 345 |
| Республика Адыгея | | | | | | 48 | 243 | 53 | 344 |
| Липецкая область | 7 | 15 | 23 | 55 | 58 | 81 | 62 | 8 | 309 |
| Новосибирская область | 8 | 44 | 53 | 52 | 39 | 79 | 2 | | 277 |
| Костромская область | 25 | 47 | 91 | 65 | 8 | | | | 236 |
| Тульская область | 7 | 20 | 29 | 23 | 25 | 36 | 58 | 10 | 208 |
| Ульяновская область | 14 | 56 | 33 | 37 | 29 | 13 | 8 | 2 | 192 |
| Ставропольский край | | 96 | 31 | | 15 | 12 | | | 154 |
| Ханты-Мансийский Автономный округ - Югра | 6 | | | | 70 | 33 | 18 | 7 | 134 |
| Кировская область | | 38 | 22 | 21 | 24 | 11 | 12 | 4 | 132 |
| Ивановская область | 9 | 13 | 12 | 9 | | 49 | 29 | 9 | 130 |
| Алтайский край | 6 | 1 | | 14 | 16 | 6 | 65 | 18 | 126 |
| Курганская область | 5 | 15 | 18 | 22 | 20 | 16 | 24 | 5 | 125 |
| Рязанская область | 7 | | 29 | 17 | 10 | 6 | 20 | 14 | 103 |
| Мурманская область | 8 | 13 | 15 | 18 | 16 | 14 | 12 | 2 | 98 |
| Новгородская область | 8 | 23 | 12 | 7 | 13 | 17 | 11 | 5 | 96 |
| Воронежская область | 12 | 19 | 10 | | 20 | 1 | 14 | | 76 |
| Тамбовская область | | 7 | 2 | 3 | 9 | 6 | 1 | 2 | 30 |
| Ненецкий автономный округ | | | | 13 | | 5 | 7 | 2 | 27 |
| Камчатский край | | | | | 26 | | | | 26 |
| Тверская область | | | | 9 | 2 | 6 | 8 | | 25 |

| Лизингодатели. Региональное распределение договоров лизинга | | | | | | | | | |
|---|------------------------------------|---------|---------|---------|---------|---------|---------|------------|-----------|
| Регионы | Количество договоров лизинга (ед.) | | | | | | | | |
| | 2016 3-4 кв. | 2017 | 2018 | 2019 | 2020 | 2021 | 2022 | 2023 1 кв. | 2016-2023 |
| Волгоградская область | | | | | | | 17 | 4 | 21 |
| Омская область | | | 7 | 3 | 1 | 2 | 5 | 1 | 19 |
| Орловская область | 4 | 8 | 4 | | | | 1 | | 17 |
| Республика Карелия | 2 | 3 | | | | | | | 5 |
| Брянская область | | | | 4 | | | | | 4 |
| Республика Калмыкия | | | | 2 | | | | | 2 |
| | 46 628 | 230 628 | 256 394 | 283 146 | 296 868 | 410 415 | 316 399 | 92 530 | 1 933 008 |

Диаграмма 5

Лизингодатели. Региональное распределение договоров лизинга в 2022г.

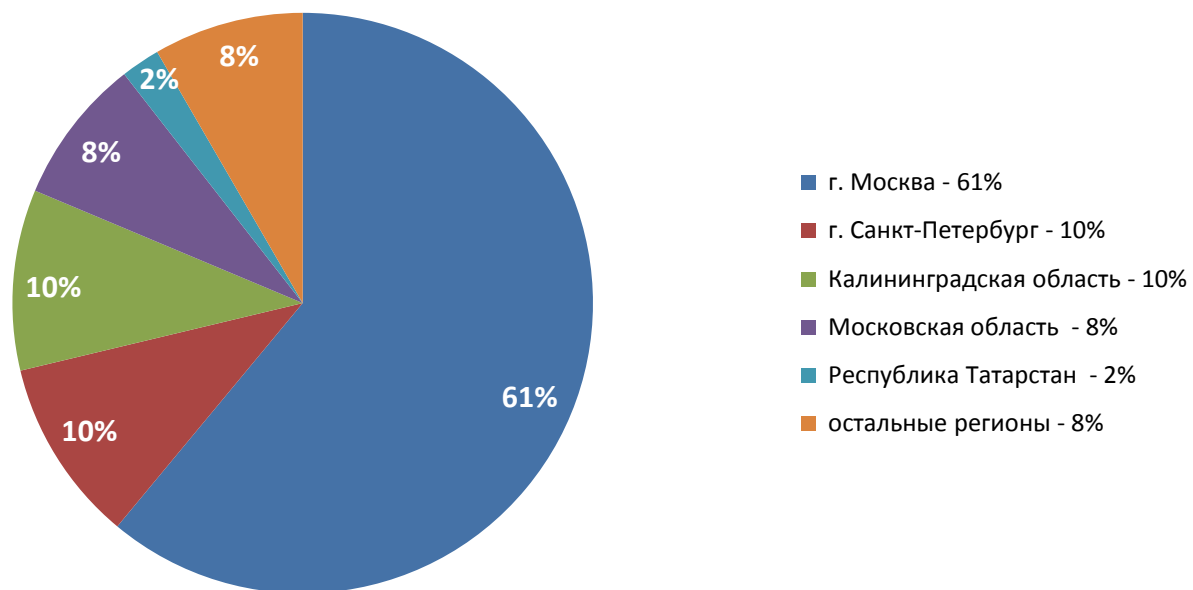


Таблица 7

| Лизингополучатели. Региональное распределение предметов лизинга | | | | | | | | | |
|--|---|-------------|-------------|-------------|-------------|-------------|-------------|-------------------|------------------|
| Регионы | Количество предметов лизинга (ед.) | | | | | | | | |
| | 2016 3-4 кв. | 2017 | 2018 | 2019 | 2020 | 2021 | 2022 | 2023 1 кв. | 2016-2023 |
| г. Москва | 16481 | 69 690 | 88 504 | 102 626 | 95 092 | 159 281 | 105 843 | 29 751 | 667 268 |
| г. Санкт-Петербург | 4 735 | 25 062 | 26 898 | 30 916 | 30 342 | 37 798 | 26 442 | 7 210 | 189 403 |
| Московская область | 3 949 | 23 810 | 24 412 | 25 435 | 26 349 | 36 796 | 29 648 | 8 655 | 179 054 |
| Ханты-Мансийский Автономный округ - Югра | 1 188 | 4 447 | 4 336 | 4 843 | 30 385 | 33 695 | 29 830 | 11 757 | 120 481 |
| Республика Татарстан | 1 936 | 10 277 | 12 185 | 10 902 | 13 963 | 20 617 | 16 102 | 5 244 | 91 226 |
| Краснодарский край | 1 606 | 8 963 | 9 069 | 10 280 | 11 348 | 14 863 | 11 755 | 4 084 | 71 968 |
| Свердловская область | 1 357 | 6 446 | 8 167 | 9 051 | 9 148 | 12 623 | 20 119 | 3 407 | 70 318 |
| Самарская область | 967 | 5 351 | 6 255 | 7 339 | 11 792 | 14 567 | 12 064 | 7 305 | 65 640 |
| Республика Башкортостан | 864 | 4 625 | 5 594 | 5 796 | 11 549 | 14 958 | 15 977 | 2 427 | 61 790 |
| Красноярский край | 864 | 4 422 | 4 724 | 5 346 | 7 062 | 15 920 | 9 193 | 3 056 | 50 587 |
| Нижегородская область | 853 | 5 393 | 5 958 | 7 507 | 6 860 | 11 395 | 7 134 | 2 506 | 47 606 |
| Ростовская область | 1 012 | 5 445 | 5 631 | 6 431 | 6 086 | 8 049 | 7 097 | 2 354 | 42 105 |
| Челябинская область | 1 029 | 4 706 | 5 833 | 5 781 | 6 588 | 8 588 | 6 842 | 2 336 | 41 703 |
| Новосибирская область | 687 | 3 936 | 4 758 | 5 796 | 6 139 | 8 842 | 6 801 | 1 723 | 38 682 |
| Тюменская область | 505 | 3 770 | 3 428 | 3 461 | 6 253 | 7 271 | 5 754 | 2 751 | 33 193 |
| Иркутская область | 742 | 3 419 | 3 607 | 5 500 | 4 801 | 6 218 | 4 779 | 1 350 | 30 416 |
| Пермский край | 679 | 3 367 | 3 396 | 3 657 | 4 452 | 6 193 | 5 367 | 1 724 | 28 835 |
| Воронежская область | 935 | 3 831 | 4 073 | 4 333 | 4 264 | 5 555 | 4 297 | 1 374 | 28 662 |
| Оренбургская область | 342 | 2 372 | 2 623 | 2 779 | 6 057 | 6 951 | 4 503 | 2 593 | 28 220 |
| Ставропольский край | 595 | 3 452 | 3 538 | 3 303 | 3 763 | 5 561 | 3 839 | 1 212 | 25 263 |
| Республика Удмуртская | 440 | 1 919 | 1 902 | 2 431 | 4 983 | 6 091 | 5 132 | 1 676 | 24 574 |
| Калининградская область | 289 | 2 272 | 2 609 | 2 325 | 2 877 | 6 204 | 5 764 | 1 931 | 24 271 |
| Саратовская область | | 2 496 | 2 755 | 3 058 | 3 417 | 5 653 | 3 520 | 923 | 21 822 |
| Ленинградская область | 515 | 2 947 | 3 040 | 2 971 | 3 874 | 4 425 | 3 021 | 889 | 21 682 |
| Белгородская область | 410 | 2 373 | 2 724 | 2 877 | 3 379 | 4 601 | 3 488 | 908 | 20 760 |
| Кемеровская область - Кузбасс | 481 | 1 989 | 2 584 | 2 730 | 2 558 | 4 632 | 3 937 | 1 165 | 20 076 |
| Смоленская область | 499 | 2 600 | 3 435 | 3 071 | 2 734 | 5 062 | 1 988 | 549 | 19 938 |

| Лизингополучатели. Региональное распределение предметов лизинга | | | | | | | | | |
|--|---|-------------|-------------|-------------|-------------|-------------|-------------|-------------------|------------------|
| Регионы | Количество предметов лизинга (ед.) | | | | | | | | |
| | 2016 3-4 кв. | 2017 | 2018 | 2019 | 2020 | 2021 | 2022 | 2023 1 кв. | 2016-2023 |
| Алтайский край | 405 | 2 147 | 2 389 | 2 722 | 3 389 | 4 559 | 2 828 | 889 | 19 328 |
| Приморский край | 336 | 1 735 | 2 008 | 2 587 | 2 741 | 4 730 | 4 162 | 975 | 19 274 |
| Волгоградская область | 486 | 2 616 | 2 323 | 2 475 | 2 867 | 3 599 | 2 795 | 658 | 17 819 |
| Омская область | 424 | 2 036 | 2 298 | 2 191 | 2 538 | 3 149 | 2 536 | 719 | 15 891 |
| Калужская область | 283 | 1 744 | 2 297 | 2 174 | 2 138 | 3 532 | 2 497 | 679 | 15 344 |
| Вологодская область | 856 | 1 872 | 2 147 | 2 623 | 2 231 | 3 023 | 1 923 | 597 | 15 272 |
| Томская область | 217 | 1 329 | 1 739 | 2 150 | 2 480 | 3 584 | 2 139 | 601 | 14 239 |
| Липецкая область | 282 | 1 633 | 1 786 | 2 003 | 2 253 | 3 128 | 2 412 | 589 | 14 086 |
| Рязанская область | 234 | 1 953 | 2 851 | 1 775 | 1 673 | 2 478 | 2 449 | 538 | 13 951 |
| Ульяновская область | 251 | 1 585 | 1 482 | 2 316 | 2 989 | 2 809 | 1 892 | 598 | 13 922 |
| Ярославская область | 375 | 1 791 | 2 100 | 2 136 | 2 133 | 2 575 | 1 674 | 615 | 13 399 |
| Тульская область | 331 | 1 601 | 1 747 | 1 711 | 1 872 | 2 791 | 2 093 | 655 | 12 801 |
| Ямало-Ненецкий АО | 140 | 839 | 1 027 | 1 280 | 1 692 | 2 547 | 3 080 | 954 | 11 559 |
| Пензенская область | 256 | 1 265 | 1 532 | 1 613 | 1 468 | 2 666 | 1 700 | 677 | 11 177 |
| Владимирская область | 239 | 1 409 | 1 504 | 1 682 | 1 687 | 2 107 | 1 983 | 453 | 11 064 |
| Тверская область | 239 | 1 383 | 1 516 | 1 537 | 1 597 | 2 260 | 1 763 | 520 | 10 815 |
| Курская область | 259 | 1 208 | 1 198 | 1 427 | 1 488 | 1 945 | 1 573 | 559 | 9 657 |
| Кировская область | 191 | 1 249 | 1 196 | 1 283 | 1 425 | 2 103 | 1 638 | 387 | 9 472 |
| Хабаровский край | 131 | 850 | 1 356 | 1 163 | 1 294 | 2 005 | 2 012 | 585 | 9 396 |
| Тамбовская область | 221 | 1 194 | 1 047 | 1 195 | 1 449 | 1 965 | 1 643 | 382 | 9 096 |
| Республика Чувашская - Чувашия | 243 | 1 263 | 1 179 | 1 347 | 1 306 | 1 916 | 1 335 | 439 | 9 028 |
| Ивановская область | 191 | 1 109 | 1 088 | 1 228 | 1 316 | 2 099 | 1 328 | 303 | 8 662 |
| Брянская область | 263 | 1 126 | 1 237 | 1 590 | 1 337 | 1 585 | 1 204 | 310 | 8 652 |
| Республика Крым | 209 | 1 438 | 869 | 661 | 977 | 2 493 | 1 530 | 442 | 8 619 |
| Архангельская область | 263 | 1 004 | 1 198 | 1 303 | 1 167 | 1 641 | 954 | 238 | 7 768 |
| Республика Мордовия | 163 | 1 176 | 1 492 | 917 | 818 | 1 309 | 843 | 225 | 6 943 |
| Республика Коми | 382 | 764 | 682 | 1 009 | 1 552 | 940 | 975 | 187 | 6 491 |
| Курганская область | 155 | 643 | 690 | 733 | 812 | 1 525 | 1 084 | 285 | 5 927 |
| Республика Саха (Якутия) | 58 | 618 | 590 | 623 | 927 | 1 124 | 1 333 | 419 | 5 692 |

| Лизингополучатели. Региональное распределение предметов лизинга | | | | | | | | | |
|--|---|-------------|-------------|-------------|-------------|-------------|-------------|-------------------|------------------|
| Регионы | Количество предметов лизинга (ед.) | | | | | | | | |
| | 2016 3-4 кв. | 2017 | 2018 | 2019 | 2020 | 2021 | 2022 | 2023 1 кв. | 2016-2023 |
| Орловская область | 151 | 752 | 633 | 797 | 731 | 1 434 | 810 | 272 | 5 580 |
| Амурская область | 44 | 710 | 785 | 578 | 820 | 1 264 | 961 | 313 | 5 475 |
| Новгородская область | 137 | 632 | 934 | 975 | 769 | 948 | 748 | 169 | 5 312 |
| Астраханская область | 108 | 560 | 589 | 802 | 1 086 | 982 | 837 | 315 | 5 279 |
| Республика Карелия | 146 | 526 | 773 | 807 | 832 | 1 176 | 714 | 208 | 5 182 |
| Костромская область | 115 | 477 | 534 | 881 | 934 | 1 148 | 584 | 155 | 4 828 |
| Сахалинская область | 602 | 390 | 906 | 867 | 620 | 681 | 568 | 192 | 4 826 |
| Республика Марий Эл | 117 | 631 | 665 | 604 | 647 | 1 153 | 768 | 231 | 4 816 |
| Забайкальский край | 34 | 260 | 376 | 451 | 681 | 1 647 | 1 021 | 254 | 4 724 |
| Мурманская область | 104 | 581 | 612 | 605 | 720 | 882 | 707 | 211 | 4 422 |
| Псковская область | 109 | 557 | 570 | 679 | 746 | 1 014 | 542 | 157 | 4 374 |
| Республика Дагестан | 28 | 209 | 513 | 583 | 603 | 1 094 | 900 | 266 | 4 196 |
| Магаданская область | 83 | 316 | 414 | 470 | 783 | 888 | 636 | 80 | 3 670 |
| Республика Бурятия | 221 | 248 | 418 | 387 | 499 | 578 | 660 | 162 | 3 173 |
| Республика Чеченская | 28 | 222 | 340 | 370 | 269 | 799 | 913 | 104 | 3 045 |
| Республика Адыгея | 52 | 402 | 313 | 429 | 501 | 596 | 376 | 84 | 2 753 |
| Республика Северная Осетия - Алания | 44 | 194 | 236 | 307 | 334 | 734 | 465 | 130 | 2 444 |
| Республика Хакасия | 80 | 322 | 333 | 237 | 294 | 420 | 448 | 62 | 2 196 |
| Республика Карачаево-Черкесская | 52 | 320 | 308 | 263 | 353 | 378 | 262 | 82 | 2 018 |
| Республика Кабардино-Балкарская | 34 | 225 | 278 | 315 | 374 | 537 | 81 | 137 | 1 981 |
| г. Севастополь | 34 | 291 | 165 | 186 | 199 | 267 | 333 | 115 | 1 590 |
| Республика Калмыкия | 38 | 131 | 170 | 246 | 194 | 387 | 316 | 79 | 1 561 |
| Республика Алтай | 46 | 166 | 211 | 178 | 211 | 294 | 248 | 97 | 1 451 |
| Камчатский край | 40 | 73 | 81 | 123 | 227 | 212 | 170 | 35 | 961 |
| нерезидент | 39 | 93 | 96 | 316 | 69 | 109 | 136 | 28 | 886 |
| Республика Ингушетия | 11 | 27 | 38 | 92 | 99 | 92 | 451 | 51 | 861 |
| Республика Тыва | 33 | 137 | 79 | 64 | 97 | 115 | 243 | 63 | 831 |
| Ненецкий АО | | 7 | 13 | 112 | 22 | 26 | 109 | 415 | 704 |
| Чукотский автономный округ | 2 | 46 | 64 | 43 | 49 | 171 | 86 | 22 | 483 |

| Лизингополучатели. Региональное распределение предметов лизинга | | | | | | | | | |
|---|------------------------------------|----------------|----------------|----------------|----------------|----------------|----------------|----------------|------------------|
| Регионы | Количество предметов лизинга (ед.) | | | | | | | | |
| | 2016 3-4 кв. | 2017 | 2018 | 2019 | 2020 | 2021 | 2022 | 2023 1 кв. | 2016-2023 |
| Еврейская автономная область | 1 | 49 | 38 | 30 | 62 | 59 | 48 | 22 | 309 |
| Запорожская область | | | | | | | 2 | | 2 |
| Иные территории, включая г.Байконур | | | | | 1 | | 1 | | 2 |
| Донецкая народная республика | | | | | | | | 1 | 1 |
| | 54 576 | 269 514 | 308 091 | 340 796 | 391 557 | 564 681 | 430 758 | 130 850 | 2 490 823 |

Диаграмма 6

Лизингополучатели. Региональное распределение предметов лизинга в

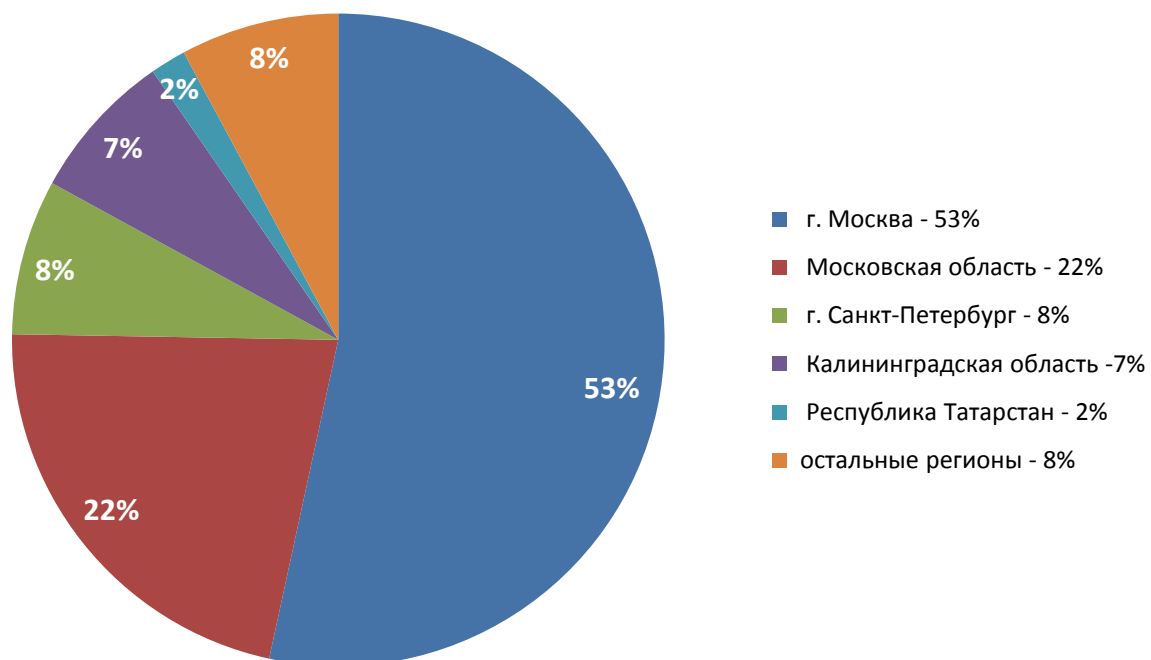


Таблица 8

| Лизингополучатели. Региональное распределение договоров лизинга | | | | | | | | | |
|--|---|-------------|-------------|-------------|-------------|-------------|-------------|-------------------|------------------|
| Регионы | Количество договоров лизинга (ед.) | | | | | | | | |
| | 2016 3-4 кв. | 2017 | 2018 | 2019 | 2020 | 2021 | 2022 | 2023 1 кв. | 2016-2022 |
| г. Москва | 12 310 | 59 556 | 68 233 | 76 402 | 74 588 | 106 411 | 76 287 | 21 185 | 494 972 |
| г. Санкт-Петербург | 4 017 | 20 040 | 23 235 | 25 577 | 23 720 | 31 076 | 23 605 | 6 471 | 157 741 |
| Московская область | 3 471 | 18 537 | 19 697 | 21 369 | 23 865 | 31 741 | 23 724 | 7 204 | 149 608 |
| Республика Татарстан | 1 643 | 8 333 | 9 469 | 9 762 | 11 872 | 17 566 | 14 205 | 4 644 | 77 494 |
| Краснодарский край | 1477 | 8026 | 8049 | 8970 | 9072 | 12 947 | 10 597 | 3 678 | 62 816 |
| Свердловская область | 1 304 | 6 211 | 7 708 | 8 201 | 8 451 | 11 341 | 9 100 | 2 763 | 55 079 |
| Самарская область | 848 | 5 026 | 5 918 | 7 101 | 7 595 | 9 899 | 7 769 | 2 320 | 46 476 |
| Ростовская область | 952 | 5 029 | 5 011 | 5 466 | 5 282 | 7 299 | 6 422 | 2 085 | 37 546 |
| Республика Башкортостан | 850 | 4 421 | 5 022 | 5 262 | 5 729 | 8 019 | 6 355 | 1 773 | 37 431 |
| Нижегородская область | 810 | 4 403 | 4 680 | 5 635 | 5 483 | 8 139 | 6 373 | 1 856 | 37 379 |
| Челябинская область | 868 | 4 016 | 5 067 | 5 287 | 5 981 | 7 715 | 6 159 | 1 834 | 36 927 |
| Новосибирская область | 660 | 3 489 | 4 240 | 5 352 | 5 815 | 7 819 | 5 609 | 1 606 | 34 590 |
| Красноярский край | 793 | 3966 | 4334 | 4965 | 5637 | 7 247 | 5 785 | 1 507 | 34 234 |
| Ханты-Мансийский Автономный округ - Югра | 1 032 | 3 753 | 3 662 | 4 117 | 4 322 | 5 026 | 5 246 | 1 594 | 28 752 |
| Пермский край | 649 | 3 167 | 3 250 | 3 545 | 3 986 | 5 437 | 4 808 | 1 436 | 26 278 |
| Воронежская область | 729 | 3 570 | 3 677 | 3 985 | 4 059 | 5 041 | 3 860 | 1 286 | 26 207 |
| Иркутская область | 699 | 2992 | 3196 | 3979 | 4045 | 5 308 | 4 330 | 1 106 | 25 655 |
| Тюменская область | 471 | 2 671 | 2 992 | 3 227 | 4 233 | 4 550 | 4 022 | 1 267 | 23 433 |
| Калининградская область | 246 | 2198 | 2159 | 2162 | 2709 | 5 717 | 5 375 | 1 919 | 22 485 |
| Ставропольский край | 541 | 2 849 | 2 629 | 2 662 | 3 105 | 4 172 | 3 490 | 921 | 20 369 |
| Саратовская область | | 2 397 | 2 579 | 2 879 | 3 160 | 4 903 | 3 251 | 852 | 20 021 |
| Ленинградская область | 472 | 2724 | 2693 | 2647 | 2817 | 3 914 | 2 904 | 811 | 18 982 |
| Белгородская область | 360 | 2 119 | 2 303 | 2 609 | 3 027 | 3 984 | 3 278 | 892 | 18 572 |
| Оренбургская область | 322 | 2 301 | 2 489 | 2 650 | 3 144 | 3 639 | 2 770 | 824 | 18 139 |
| Алтайский край | 384 | 1 902 | 2 102 | 2 497 | 2 909 | 4 121 | 2 782 | 873 | 17 570 |
| Кемеровская область - Кузбасс | 406 | 1823 | 2260 | 2398 | 2300 | 3 958 | 3 315 | 1 054 | 17 514 |
| Республика Удмуртская | 400 | 1 662 | 1 680 | 2 149 | 3 261 | 3 957 | 3 208 | 1 013 | 17 330 |

| Лизингополучатели. Региональное распределение договоров лизинга | | | | | | | | | |
|--|---|-------------|-------------|-------------|-------------|-------------|-------------|-------------------|------------------|
| Регионы | Количество договоров лизинга (ед.) | | | | | | | | |
| | 2016 3-4 кв. | 2017 | 2018 | 2019 | 2020 | 2021 | 2022 | 2023 1 кв. | 2016-2022 |
| Приморский край | 319 | 1 337 | 1 710 | 2 098 | 2 319 | 3 536 | 3 061 | 843 | 15 223 |
| Волгоградская область | 440 | 2 090 | 1 986 | 2 065 | 2 414 | 3 060 | 2 519 | 637 | 15 211 |
| Омская область | 413 | 1 887 | 2 052 | 2 100 | 2 338 | 2 968 | 2 432 | 684 | 14 874 |
| Калужская область | 279 | 1476 | 1958 | 2075 | 1952 | 3 149 | 2 369 | 670 | 13 928 |
| Вологодская область | 772 | 1 737 | 2 009 | 2 020 | 2 119 | 2 878 | 1 843 | 547 | 13 925 |
| Ярославская область | 351 | 1 743 | 1 988 | 2 057 | 2 044 | 2 472 | 1 633 | 599 | 12 887 |
| Томская область | 212 | 1 172 | 1 509 | 1 893 | 2 231 | 3 329 | 1 945 | 548 | 12 839 |
| Липецкая область | 276 | 1428 | 1629 | 1906 | 2127 | 2 696 | 2 170 | 571 | 12 803 |
| Смоленская область | 394 | 1 534 | 1 736 | 1 634 | 1 676 | 2 963 | 1 937 | 544 | 12 418 |
| Тульская область | 319 | 1 536 | 1 679 | 1 659 | 1 782 | 2 602 | 2 034 | 611 | 12 222 |
| Ульяновская область | 245 | 1 385 | 1 351 | 1 512 | 1 742 | 2 478 | 1 684 | 481 | 10 878 |
| Рязанская область | 218 | 1 284 | 1 526 | 1 642 | 1 564 | 2 075 | 1 625 | 505 | 10 439 |
| Владимирская область | 226 | 1 351 | 1 447 | 1 531 | 1 637 | 1 993 | 1 723 | 422 | 10 330 |
| Тверская область | 237 | 1 236 | 1 267 | 1 480 | 1 534 | 2 085 | 1 644 | 491 | 9 974 |
| Пензенская область | 245 | 1 158 | 1 138 | 1 412 | 1 392 | 2 062 | 1 662 | 551 | 9 620 |
| Курская область | 217 | 1103 | 1154 | 1318 | 1365 | 1 813 | 1 459 | 524 | 8 953 |
| Кировская область | 180 | 1195 | 1102 | 1199 | 1373 | 1 976 | 1 480 | 379 | 8 884 |
| Республика Чувашская - Чувашия | 242 | 1 244 | 1 155 | 1 317 | 1 255 | 1 852 | 1 323 | 438 | 8 826 |
| Хабаровский край | 129 | 754 | 1 140 | 1 054 | 1 208 | 1 890 | 1 941 | 562 | 8 678 |
| Ямало-Ненецкий АО | 113 | 699 | 867 | 1 129 | 1 316 | 1 835 | 1 948 | 570 | 8 477 |
| Тамбовская область | 215 | 1 107 | 1 000 | 1 115 | 1 387 | 1 699 | 1 368 | 380 | 8 271 |
| Брянская область | 251 | 1 081 | 1 042 | 1 401 | 1 270 | 1 516 | 1 149 | 309 | 8 019 |
| Ивановская область | 184 | 999 | 1017 | 1174 | 1162 | 1 719 | 1 166 | 302 | 7 723 |
| Архангельская область | 244 | 955 | 1 105 | 1 111 | 1 046 | 1 539 | 940 | 238 | 7 178 |
| Республика Крым | 184 | 784 | 724 | 607 | 917 | 1 896 | 1 408 | 423 | 6 943 |
| Республика Мордовия | 107 | 822 | 1 268 | 795 | 760 | 1 117 | 825 | 219 | 5 913 |
| Курганская область | 148 | 591 | 604 | 669 | 747 | 1 194 | 966 | 267 | 5 186 |
| Республика Коми | 319 | 683 | 622 | 818 | 769 | 813 | 925 | 173 | 5 122 |
| Орловская область | 145 | 673 | 619 | 760 | 672 | 1 157 | 765 | 265 | 5 056 |

| Лизингополучатели. Региональное распределение договоров лизинга | | | | | | | | | |
|--|---|-------------|-------------|-------------|-------------|-------------|-------------|-------------------|------------------|
| Регионы | Количество договоров лизинга (ед.) | | | | | | | | |
| | 2016 3-4 кв. | 2017 | 2018 | 2019 | 2020 | 2021 | 2022 | 2023 1 кв. | 2016-2022 |
| Астраханская область | 108 | 556 | 588 | 773 | 973 | 953 | 783 | 315 | 5 049 |
| Республика Карелия | 136 | 505 | 756 | 756 | 804 | 1 101 | 694 | 192 | 4 944 |
| Республика Саха (Якутия) | 56 | 463 | 492 | 536 | 690 | 918 | 1 131 | 367 | 4 653 |
| Амурская область | 41 | 411 | 500 | 511 | 756 | 1 174 | 941 | 311 | 4 645 |
| Новгородская область | 128 | 594 | 708 | 720 | 708 | 908 | 708 | 163 | 4 637 |
| Республика Марий Эл | 117 | 619 | 635 | 590 | 617 | 1 034 | 758 | 231 | 4 601 |
| Костромская область | 112 | 456 | 501 | 758 | 839 | 991 | 574 | 133 | 4 364 |
| Мурманская область | 103 | 554 | 553 | 573 | 688 | 833 | 636 | 205 | 4 145 |
| Псковская область | 109 | 517 | 548 | 524 | 678 | 821 | 517 | 145 | 3 859 |
| Забайкальский край | 33 | 231 | 305 | 433 | 590 | 1 136 | 787 | 238 | 3 753 |
| Республика Дагестан | 28 | 192 | 436 | 525 | 536 | 970 | 802 | 239 | 3 728 |
| Сахалинская область | 528 | 301 | 448 | 567 | 559 | 493 | 486 | 169 | 3 551 |
| Республика Бурятия | 217 | 244 | 347 | 351 | 438 | 523 | 643 | 159 | 2 922 |
| Магаданская область | 80 | 277 | 314 | 368 | 598 | 647 | 474 | 79 | 2 837 |
| Республика Адыгея | 51 | 380 | 300 | 411 | 477 | 579 | 366 | 80 | 2 644 |
| Республика Кабардино-Балкарская | 34 | 223 | 272 | 304 | 363 | 494 | 445 | 128 | 2 263 |
| Республика Северная Осетия - Алания | 34 | 181 | 220 | 290 | 332 | 649 | 383 | 121 | 2 210 |
| Республика Чеченская | 25 | 193 | 212 | 246 | 246 | 555 | 561 | 104 | 2 142 |
| Республика Хакасия | 80 | 271 | 319 | 230 | 271 | 396 | 431 | 59 | 2 057 |
| Республика Карачаево-Черкесская | 50 | 304 | 293 | 242 | 327 | 313 | 256 | 81 | 1 866 |
| Республика Калмыкия | 38 | 127 | 170 | 233 | 193 | 361 | 315 | 77 | 1 514 |
| Республика Алтай | 46 | 162 | 206 | 174 | 205 | 276 | 244 | 92 | 1 405 |
| г. Севастополь | 32 | 254 | 159 | 163 | 187 | 254 | 240 | 93 | 1 382 |
| Камчатский край | 23 | 65 | 74 | 111 | 166 | 208 | 161 | 34 | 842 |
| Республика Тыва | 28 | 127 | 79 | 56 | 88 | 112 | 164 | 56 | 710 |
| нерезидент | 39 | 82 | 88 | 113 | 55 | 99 | 71 | 27 | 574 |
| Республика Ингушетия | 11 | 25 | 34 | 91 | 77 | 84 | 80 | 51 | 453 |
| Чукотский автономный округ | 2 | 39 | 60 | 36 | 47 | 141 | 78 | 19 | 422 |
| Еврейская автономная область | 1 | 43 | 27 | 27 | 57 | 58 | 47 | 22 | 282 |

| Лизингополучатели. Региональное распределение договоров лизинга | | | | | | | | | |
|---|------------------------------------|---------|---------|---------|---------|---------|---------|------------|-----------|
| Регионы | Количество договоров лизинга (ед.) | | | | | | | | |
| | 2016 3-4 кв. | 2017 | 2018 | 2019 | 2020 | 2021 | 2022 | 2023 1 кв. | 2016-2022 |
| Ненецкий автономный округ | | 7 | 12 | 28 | 17 | 26 | 47 | 12 | 149 |
| Запорожская область | | | | | | | 2 | | 2 |
| Иные территории, включая г.Байконур | | | | | 1 | | 1 | | 2 |
| Донецкая народная республика | | | | | | | | 1 | 1 |
| | 46 628 | 230 628 | 256 394 | 283 146 | 296 868 | 410 415 | 316 399 | 92 530 | 1 933 008 |

Диаграмма 7

Лизингополучатели. Региональное распределение договоров лизинга в 2022г.

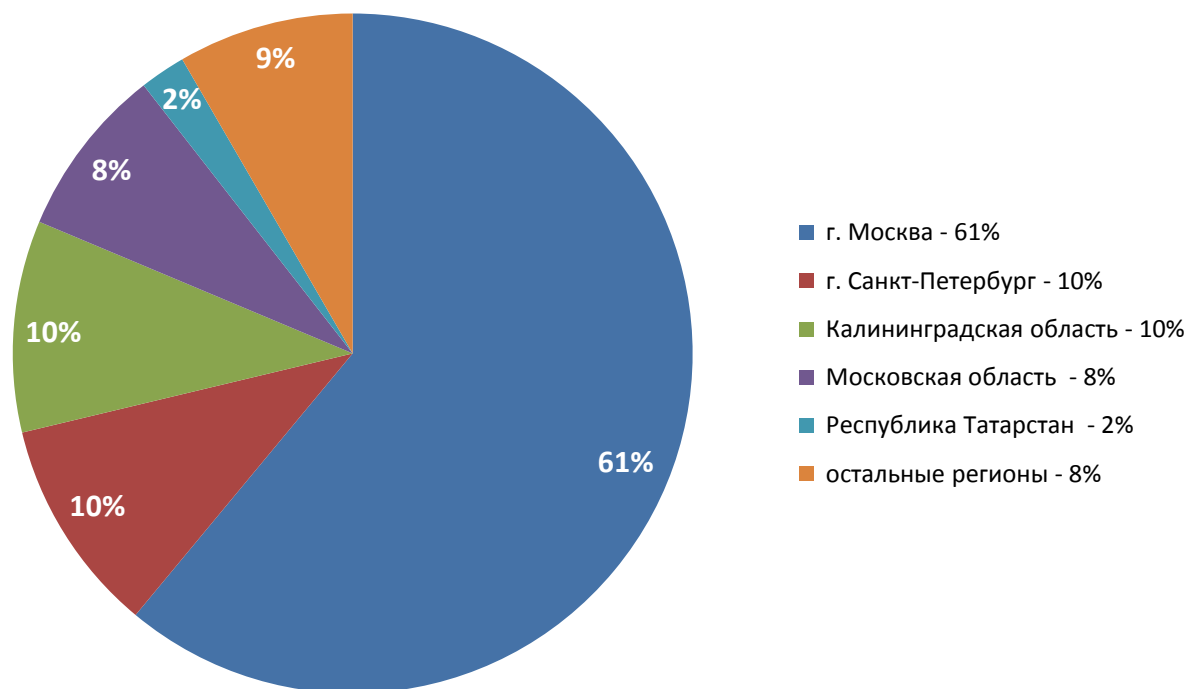


Таблица 9

| Лизингополучатели-нерезиденты Российской Федерации. Распределение предметов лизинга по странам лизингополучателя | | | | | | | | | |
|---|---|-------------|-------------|-------------|-------------|-------------|-------------|-----------------------|-----------------------|
| Страна лизингополучателя | Количество предметов лизинга (ед.) | | | | | | | | |
| | 2016 3-4 кв. | 2017 | 2018 | 2019 | 2020 | 2021 | 2022 | 2023 1 кв. | 2016 -2022 |
| ФИНЛЯНДИЯ | | | 1 | 173 | | 1 | | | 175 |
| ТУРЦИЯ | | 14 | 17 | 57 | 20 | 25 | 25 | 14 | 172 |
| БЕЛАРУСЬ | | 7 | 1 | | 16 | 21 | 83 | 8 | 136 |
| США | 34 | 21 | 17 | 20 | 2 | 5 | 1 | | 100 |
| КАЗАХСТАН | | 13 | 1 | 22 | | 22 | 3 | | 61 |
| ГЕРМАНИЯ | 1 | 18 | 4 | 11 | 7 | 5 | 4 | 1 | 51 |
| КИПР | 1 | | 1 | 6 | 4 | 5 | 9 | 7 | 33 |
| МОЛДОВА | | | 20 | 10 | | | | | 30 |
| БЕЛЬГИЯ | | 10 | 13 | | | 3 | | | 26 |
| АВСТРИЯ | | 1 | 3 | 4 | | 4 | 1 | | 13 |
| ВЕЛИКОБРИТАНИЯ И СЕВЕРНАЯ ИРЛАНДИЯ | | 5 | 3 | 2 | 1 | 1 | 1 | | 13 |
| БОЛГАРИЯ | | | | 2 | 7 | 1 | 1 | 1 | 12 |
| КОРЕЯ | | | 2 | 2 | 1 | 2 | | | 7 |
| ФРАНЦИЯ | 2 | | 2 | | 1 | | 1 | 1 | 7 |
| ИНДИЯ | | | | | | 2 | 4 | | 6 |
| СЕРБИЯ | | | 5 | | | | 1 | | 6 |
| ШВЕЙЦАРИЯ | | | | | 3 | 2 | | | 5 |
| ЯПОНИЯ | | 1 | | 2 | 2 | | | | 5 |
| НИДЕРЛАНДЫ | | | 1 | 1 | | 1 | 1 | | 4 |
| ВИРГИНСКИЕ И БРИТАНСКИЕ ОСТРОВА | 1 | 2 | | | | | | | 3 |
| КИТАЙ | | | | | 3 | | | | 3 |
| ПОРТУГАЛИЯ | | | | | | 3 | | | 3 |
| СИНГАПУР | | | 1 | 1 | | 1 | | | 3 |
| ЭСТОНИЯ | | | 2 | | | 1 | | | 3 |
| АБХАЗИЯ | | | | | | | 2 | | 2 |
| ИТАЛИЯ | | | | | 2 | | | | 2 |
| ПОЛЬША | | | | | | 2 | | | 2 |
| ЧЕХИЯ | | | 1 | 1 | | | | | 2 |
| ШВЕЦИЯ | | | 1 | 1 | | | | | 2 |
| БАГАМЫ | | | | 1 | | | | | 1 |
| ГОНКОНГ | | | | | | 1 | | | 1 |
| ЛАТВИЯ | | | | | 1 | | | | 1 |
| ЛИТВА | | | | | | | 1 | | 1 |
| ЛЮКСЕМБУРГ | | 1 | | | | | | | 1 |
| ОАЭ | | | | | | 1 | | | 1 |
| ПАНАМА | | | | | | 1 | | | 1 |
| УКРАИНА | | | | | | | 1 | | 1 |
| | 39 | 93 | 96 | 316 | 70 | 110 | 139 | 32 | 895 |

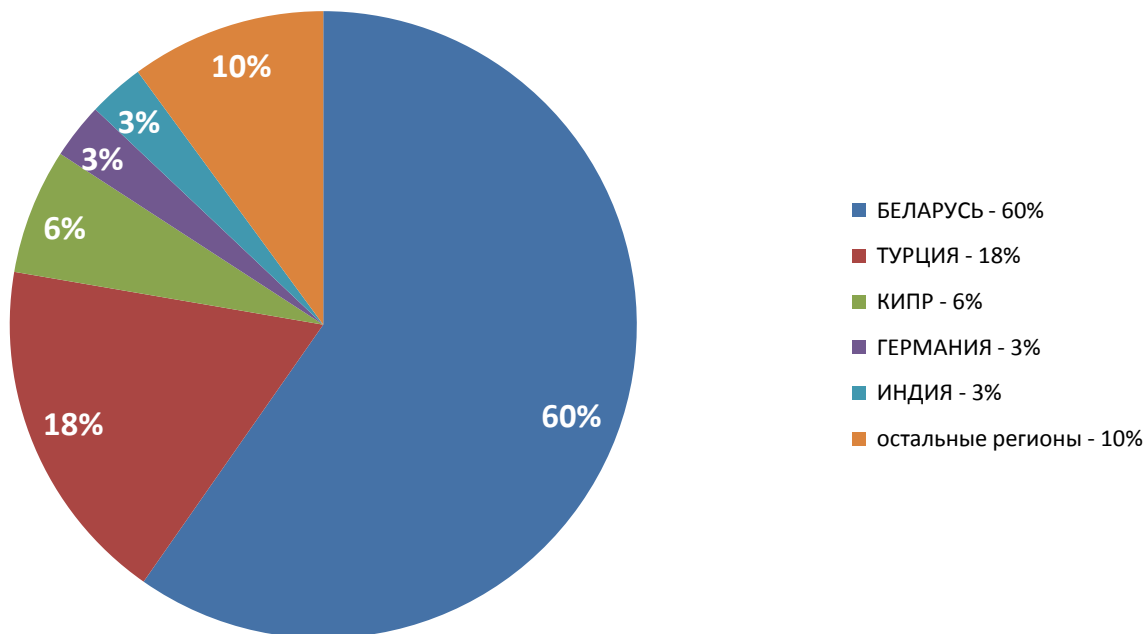
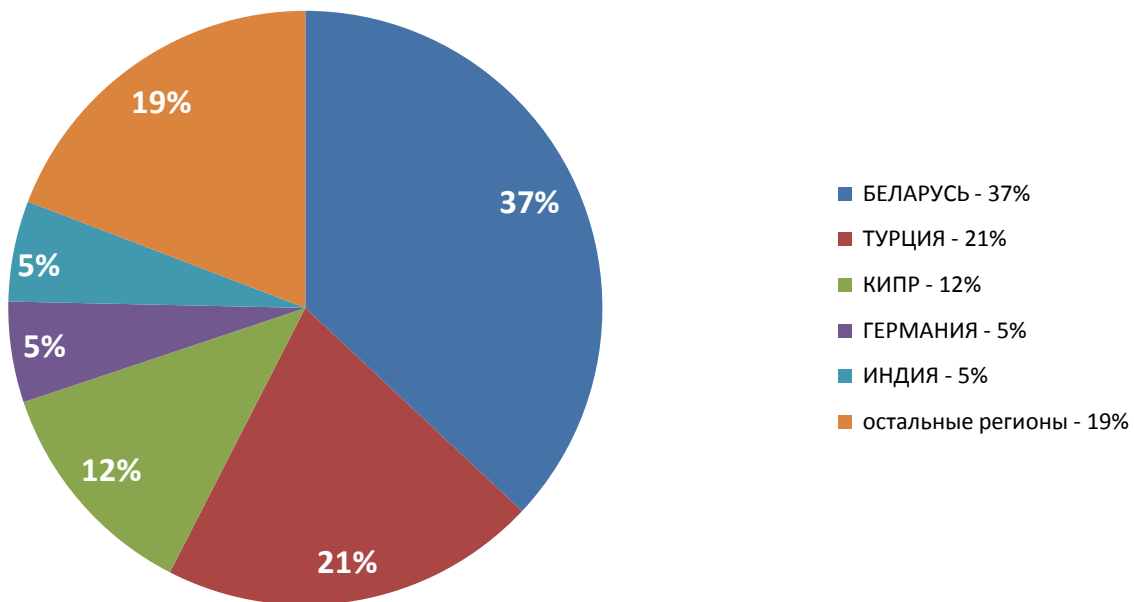
Диаграмма 8**Лизингополучатели-нерезиденты Российской Федерации.
Распределение предметов лизинга по странам лизингополучателя в
2022г.**

Таблица 10

| Лизингополучатели-нерезиденты Российской Федерации. Распределение договоров лизинга по странам лизингополучателя | | | | | | | | | |
|---|----------------------------------|-----------|-----------|------------|-----------|-----------|-----------|---------------|---------------|
| Страна лизингополучателя | Количество договор лизинга (ед.) | | | | | | | | |
| | 2016 3-4 кв. | 2017 | 2018 | 2019 | 2020 | 2021 | 2022 | 2023 1 кв. | 2016 -2022 |
| ТУРЦИЯ | | 7 | 9 | 38 | 6 | 24 | 15 | 13 | 112 |
| США | 34 | 21 | 17 | 20 | 2 | 5 | 1 | | 100 |
| БЕЛАРУСЬ | | 7 | 1 | | 16 | 13 | 27 | 8 | 72 |
| ГЕРМАНИЯ | 1 | 18 | 4 | 11 | 7 | 5 | 4 | 1 | 51 |
| КАЗАХСТАН | | 9 | 1 | 3 | | 21 | 3 | | 37 |
| КИПР | 1 | | 1 | 4 | 4 | 5 | 9 | 7 | 31 |
| МОЛДОВА | | | 20 | 10 | | | | | 30 |
| БЕЛЬГИЯ | | 10 | 13 | | | 3 | | | 26 |
| АВСТРИЯ | | 1 | 3 | 4 | | 4 | 1 | | 13 |
| ВЕЛИКОБРИТАНИЯ И СЕВЕРНАЯ ИРЛАНДИЯ | | 5 | 3 | 2 | 1 | 1 | 1 | | 13 |
| БОЛГАРИЯ | | | | 2 | 7 | 1 | 1 | 1 | 12 |
| ФИНЛЯНДИЯ | | | 1 | 10 | | 1 | | | 12 |
| КОРЕЯ | | | 2 | 2 | 1 | 2 | | | 7 |
| ФРАНЦИЯ | 2 | | 2 | | 1 | | 1 | 1 | 7 |
| ИНДИЯ | | | | | | 2 | 4 | | 6 |
| СЕРБИЯ | | | 5 | | | | 1 | | 6 |
| ШВЕЙЦАРИЯ | | | | | 3 | 2 | | | 5 |
| ЯПОНИЯ | | 1 | | 2 | 2 | | | | 5 |
| НИДЕРЛАНДЫ | | | 1 | 1 | | 1 | 1 | | 4 |
| ВИРГИНСКИЕ И БРИТАНСКИЕ ОСТРОВА | 1 | 2 | | | | | | | 3 |
| КИТАЙ | | | | | 3 | | | | 3 |
| ПОРТУГАЛИЯ | | | | | | 3 | | | 3 |
| СИНГАПУР | | | 1 | 1 | | 1 | | | 3 |
| ЭСТОНИЯ | | | 2 | | | 1 | | | 3 |
| АБХАЗИЯ | | | | | | | 2 | | 2 |
| ИТАЛИЯ | | | | | 2 | | | | 2 |
| ПОЛЬША | | | | | | 2 | | | 2 |
| ЧЕХИЯ | | | 1 | 1 | | | | | 2 |
| ШВЕЦИЯ | | | 1 | 1 | | | | | 2 |
| БАГАМЫ | | | | 1 | | | | | 1 |
| ГОНКОНГ | | | | | | 1 | | | 1 |
| ЛАТВИЯ | | | | | 1 | | | | 1 |
| ЛИТВА | | | | | | | 1 | | 1 |
| ЛЮКСЕМБУРГ | | 1 | | | | | | | 1 |
| ОАЭ | | | | | | 1 | | | 1 |
| УКРАИНА | | | | | | | 1 | | 1 |
| | 39 | 82 | 88 | 113 | 56 | 99 | 73 | 31 | 581 |

Диаграмма 9**Лизингополучатели-нерезиденты Российской Федерации.
Распределение договоров лизинга по странам лизингополучателя в
2022г.**

Приложение №1

ОФИЦИАЛЬНЫЙ КЛАССИФИКАТОР ИМУЩЕСТВА ФЕДРЕСУРСА

| Код | Наименование |
|------------|---|
| 1 | Материальные активы |
| 101 | Завершенные здания и сооружения или их части |
| 101001 | Здания и сооружения топливно-энергетических, металлургических, химических и нефтехимических предприятий |
| 101002 | Здания и сооружения машиностроительных предприятий |
| 101003 | Здания и сооружения предприятий лесной, деревообрабатывающей, целлюлозно-бумажной, стекольной, фарфоро-фаянсовой, полиграфической промышленности и предприятий промышленности строительных материалов |
| 101004 | Здания предприятий легкой, пищевой, микробиологической, мукомольно-крупяной, комбикормовой и медицинской промышленности |
| 101005 | Здания и сооружения сельскохозяйственных предприятий и предприятий лесного хозяйства |
| 101006 | Здания и сооружения предприятий строительной индустрии, транспорта и связи |
| 101007 | Здания и сооружения предприятий торговли, общественного питания, жилищно-коммунального хозяйства |
| 101008 | Здания предприятий здравоохранения, науки и научного обслуживания, образования, культуры и искусства |
| 101009 | Исторические памятники |
| 101010 | Здания для органов государственного управления, обороны, государственной безопасности, финансов и иностранных представительств |
| 101011 | Сооружения - металлические конструкции. Сооружения хозяйственные металлические |
| 101012 | Ограды (заборы), кроме металлических |
| 101013 | Сооружения спортивно-оздоровительные |
| 101014 | Незавершенное строительство |
| 101015 | Здания (кроме жилых) и сооружения, не включенные в другие группировки |
| 101016 | Жилые здания (помещения) |
| 101017 | Здания (помещения) жилые, не входящие в жилищный фонд |
| 102 | Предприятия как имущественный комплекс |
| 103 | Незавершенное строительство - конструкции, сооружения, здания |
| 104 | Оборудование, машины, инструмент и комплектующие |
| 104001 | Вентиляционное и климатическое оборудование |
| 104002 | Грузоподъемное оборудование и комплектующие |
| 104003 | Измерительное оборудование, инструмент и комплектующие |
| 104004 | Клининговое оборудование, комплектующие, инструмент |
| 104005 | Компьютерное оборудование, комплектующие и программное обеспечение |
| 104006 | Котельное оборудование, инструмент, комплектующие |
| 104007 | Медицинское оборудование, комплектующие и инструмент |
| 104008 | Металлообрабатывающее оборудование, комплектующие, инструмент |
| 104009 | Насосное оборудование, комплектующие, сопутствующие |
| 104010 | Оборудование для предприятий общественного питания, комплектующие и инструмент |
| 104011 | Оборудование, комплектующие и инструмент для ремонта и обслуживания транспорта |
| 104012 | Офисная техника, оргтехника и комплектующие |

Статистика. Лизинг. 2016-2023 гг.

| Код | Наименование |
|------------|---|
| 104013 | Пожарно-охранное оборудование, комплектующие и инструмент |
| 104014 | Полиграфическое оборудование, комплектующие и инструмент |
| 104015 | Производственное, промышленное оборудование, комплектующие и инструмент |
| 104016 | Санитарно-техническое оборудование, комплектующие и инструмент |
| 104017 | Спортивное, косметологическое оборудование, комплектующие |
| 104018 | Средства связи, комплектующие и инструмент |
| 104019 | Строительно-отделочное оборудование, комплектующие и инструмент |
| 104020 | Торгово-складское оборудование, инструмент и комплектующие |
| 104021 | Электрооборудование, комплектующие и инструмент |
| 104022 | Электродвигатели, генераторы и трансформаторы силовые |
| 104023 | Машины и оборудование прочие, не включенные в другие группировки |
| 104024 | Оружие спортивное, охотничье и военная техника двойного применения |
| 104025 | Техника электронно-вычислительная |
| 104026 | Приборы для научных исследований |
| 105 | Инвентарь производственный и хозяйственный, приборы бытовые |
| 105001 | Мебель специальная для производств |
| 105002 | Приборы бытовые |
| 105003 | Оборудование металлическое для сохранности ценностей (сейфы, несгораемые шкафы, бронированные двери и камеры) |
| 105004 | Оборудование учебное |
| 105005 | Инвентарь спортивный |
| 105006 | Инвентарь для театрально-зрелищных учреждений и учреждений культуры |
| 105007 | Часы (кроме специальных) |
| 105008 | Тара функциональная, емкости, контейнеры |
| 105009 | Инвентарь хозяйственно-бытового назначения |
| 106 | Средства транспортные |
| 106001 | Мотоциклы, мотороллеры, мопеды и прицепы к ним |
| 106002 | Аппараты летательные космические |
| 106003 | Велосипеды и коляски инвалидные |
| 106004 | Прицепы и полуприцепы, фургоны |
| 106005 | Суда спортивные, туристские и прогулочные, водно-моторный транспорт |
| 106006 | Средства транспортные железнодорожные |
| 106007 | Аппараты летательные воздушные |
| 106008 | Автомобили |
| 106009 | Суда торговые и пассажирские |
| 106010 | Средства транспортные прочие, не включенные в другие группировки |
| 106011 | Автобусы, микроавтобусы |
| 106012 | Автозапчасти и сопутствующие товары |
| 106013 | Специализированная техника |
| 107 | Животноводство. Растениеводство |
| 107001 | Животные звероферм |
| 107002 | Продукция скотоводства |
| 107003 | Животные зоопарков, цирков, служебные собаки |

Статистика. Лизинг. 2016-2023 гг.

| Код | Наименование |
|------------|--|
| 107004 | Продукция птицеводства |
| 107005 | Продукция овцеводства, козоводства, кролиководства, коневодства, оленеводства, верблюдоводства |
| 107006 | Продукция пчеловодства, шмелеводства, шелководства |
| 107007 | Продукция рыбоводства |
| 107008 | Удобрения растительного происхождения |
| 107009 | Корма растительные |
| 107010 | Растения. Луковицы, семена, саженцы, насаждения многолетние, культуры |
| 108 | Природные активы |
| 108001 | Земельные участки |
| 108002 | Участки недр |
| 108003 | Естественные биологические и водные ресурсы |
| 109 | Сырье. Материалы для производства. Продукция промышленных производств |
| 109001 | Сырье топливно-энергетическое |
| 109002 | Сырье минеральное |
| 109003 | Сырье органическое |
| 109004 | Сырье искусственное и синтетическое |
| 109005 | Сырье вторичное. Отходы. Лом |
| 109006 | Материалы для упаковки и хранения |
| 109007 | Материалы текстильные. Кожа. Фурнитура |
| 109008 | Полимерные материалы и изделия. Асбестотехнические изделия |
| 109009 | Строительные материалы кроме железобетонных конструкций |
| 109010 | Материалы лакокрасочные, полупродукты, кино-, фото- и магнитные материалы и товары бытовой химии |
| 109011 | Чугун, ферросплавы, лигатуры, сталь |
| 109012 | Металлоизделия промышленного назначения.Metalлопродукция. Metalлопрокат. Арматура трубопроводная |
| 109013 | Прокат цветных металлов |
| 109014 | Реактивы химические и вещества высокочистые |
| 109015 | Продукция целлюлозно-бумажной промышленности |
| 109016 | Продукция лесозаготовительной и лесопильно-деревообрабатывающей промышленности, фанерного производства |
| 109017 | Продукция химического и нефтяного машиностроения |
| 109018 | Продукция общемашиностроительного применения |
| 109019 | Взрывные устройства и взрывчатые вещества народнохозяйственного назначения |
| 109020 | Химико-фармацевтическое сырье, продукция медицинского назначения |
| 110 | Товары народного потребления |
| 110001 | Аудио-видео-фото техника и комплектующие |
| 110002 | Бытовая химия, моющие средства |
| 110003 | Галантерея, сувениры, подарки |
| 110004 | Зоотовары |
| 110005 | Игрушки, игры |
| 110006 | Канцелярские товары, офисные принадлежности |
| 110007 | Ковры, паласы |
| 110008 | Мебель и комплектующие |

Статистика. Лизинг. 2016-2023 гг.

| Код | Наименование |
|------------|--|
| 110009 | Обувь |
| 110010 | Одежда, спецодежда |
| 110011 | Оптические приборы |
| 110012 | Парфюмерия, косметика, средства гигиены |
| 110013 | Печатная, рекламная продукция |
| 110014 | Текстиль для дома. Постельные принадлежности, полотенца |
| 110015 | Посуда, сопутствующие товары |
| 110016 | Прочие товары |
| 110017 | Растения, цветы, сопутствующие товары |
| 110018 | Ткани, фурнитура |
| 110019 | Товары для дачи, сада |
| 110020 | Карнизы, гардины, жалюзи |
| 110021 | Книги, предметы искусства, издания |
| 110022 | Продукция пищевой промышленности. продукция мясной, молочной, рыбной, мукомольно-крупяной, комбикормовой и микробиологической промышленности |
| 2 | Нематериальные активы |
| 201 | Оригинальные произведения развлекательного жанра, литературы или искусства |
| 202 | Компьютерное программное обеспечение |
| 202001 | Базы данных |
| 202002 | Системные и прикладные программные средства |
| 203 | Научные промышленные технологии |
| 203001 | Научные промышленные технологии в области электронной техники |
| 203002 | Научные промышленные технологии в области спецхимии |
| 203003 | Биотехнологии |
| 203004 | Научные промышленные технологии в области ракетно-космической техники |
| 203005 | Научные промышленные технологии в области атомной техники |
| 203006 | Научные промышленные технологии в области судостроения |
| 203007 | Научные промышленные технологии в области радиотехники и средств связи |
| 203008 | Научные промышленные технологии в прочих областях |
| 203009 | Научные промышленные технологии в области авиастроения и авиационной техники |
| 204 | Геологоразведочные работы |
| 205 | Нематериальные основные фонды прочие |
| 205001 | Секреты производства ("ноу-хау") |
| 205002 | Патенты |
| 205003 | Торговые знаки |
| 205004 | Топологии интегральных микросхем |
| 3 | Финансовые активы |
| 301 | Права требования на краткосрочные долговые обязательства (дебиторская задолженность) |
| 302 | Ценные бумаги |
| 303 | Титулы собственности на капитал (акции и другие финансовые инструменты, подтверждающие заключение сделки по поводу движения финансовых ресурсов) |
| 304 | Уступка требований по кредитным обязательствам |
| 4 | Имущественные права |
| 401 | Права долевой собственности |

Статистика. Лизинг. 2016-2023 гг.

| Код | Наименование |
|------------|--|
| 402 | Вещные права на имущество |
| 402001 | Право хозяйственного ведения имуществом |
| 402002 | Право оперативного управления имуществом |
| 402003 | Право пожизненного наследуемого владения земельным участком |
| 402004 | Право постоянного (бессрочного) пользования земельным участком |
| 402005 | Сервитут |
| 402006 | Право аренды |
| 403 | Уступка требований по кредитным обязательствам с залоговым имуществом |
| 99 | Прочее |

Примечание

Статистика сформирована на основе данных, предоставляемых лизинговыми компаниями в Единый федеральный реестр юридически значимых сведений о фактах деятельности юридических лиц, индивидуальных предпринимателей и иных субъектов экономической деятельности (Федресурс).

Данные по региону лизингодателя или лизингополучателя вносятся из карточки компании. В статистике учитывается регион компании – лизингополучателя, а не место фактического получения предмета лизинга.

Данные по распределению предметов лизинга по видам оборудования вносятся лизинговыми компаниями согласно официальному классификатору имущества Федресурса.

Специалисты Федресурса готовы к обсуждению с лизингодателями изменений в форматы сведений о лизинге. В том числе и в целях получения статистических данных.

Условия использования материалов

Любое использование (воспроизведение, цитирование, опубликование, копирование, перепечатывание, распространение, перевод, передача в эфир, сообщение по кабелю, переработка, доведение до всеобщего сведения и другие способы, предусмотренные действующим законодательством РФ) публикуемых статистических материалов допускается при условии указания источника и автора публикации.

Частичное или полное использование материалов в сети Интернет разрешается только при условии ссылки и/или прямой открытой для поисковых систем гиперссылки на непосредственный адрес материала на сайте <https://www.tpprf-leasing.ru>.

По всем вопросам обращайтесь к автору по адресу etsarev@tpprf-leasing.ru