



ПОДКОМИТЕТ ПО ЛИЗИНГУ
Совета ТПП РФ по финансово-
промышленной и инвестиционной политике



Федресурс
(оператор - АО «Интерфакс»)

Статистические данные по рынку лизинга 2016 – 2022 гг.

Подготовлено Подкомитетом ТПП РФ по лизингу
и НП "ЛИЗИНГОВЫЙ СОЮЗ" (<https://www.tpprf-leasing.ru/>)
совместно с Федресурсом (<https://fedresurs.ru/>)

Руководитель проекта:
Царев Евгений Маркович, к.э.н.,
Председатель Подкомитета ТПП РФ по лизингу,
Сопредседатель Совета, директор НП «ЛИЗИНГОВЫЙ СОЮЗ»

Москва, январь 2023 г.

ОСНОВНЫЕ СТАТИСТИЧЕСКИЕ ПОКАЗАТЕЛИ ЛИЗИНГОВОЙ ОТРАСЛИ за 2022 год

- Количество лизинговых компаний, опубликовавших в Федресурсе сведения о заключении лизингового договора – 634 компаний, что на 1% больше, чем в предыдущем году. *634 лизинговых компаний*
- Количество лизингополучателей по заключенным лизинговым договорам – 134 670, что на 19% меньше, чем в предыдущем году. *134 670 лизингополучателей*
- Было заключено 316 431 договоров лизинга, что на 23% меньше, чем в предыдущем году. *316 461 договоров лизинга*
- Передано в лизинг 430 801 предметов лизинга, что на 24% меньше, чем в предыдущем году. *430 801 предметов лизинга*
- Среди переданных в лизинг предметов лизинга на автотранспорт приходится 47,1%, на высокотехнологичное оборудование 12,1%, на спецтехнику 6,1%. Остальное оборудование – ~35%. *Автотранспорт – 47,1%
Остальное оборудование – ~53%*

Региональное распределение

- Среди лизингодателей, передавших в лизинг наибольшее число предметов лизинга, на лизинговые компании Москвы приходится 61%, Санкт-Петербурга – 10%, Калининградской обл. - 10%. На лизинговые компании остальных регионов приходится ~19% переданных предметов лизинга.
- Наибольшее количество договоров лизинга заключили лизинговые компании Москвы - 61%, Санкт-Петербурга – 10%, Калининградской обл. – 10%,. На лизинговые компании остальных регионов приходится ~ 18%.
- Наибольшее количество предметов лизинга было передано лизингополучателям Москвы – 53%, Московской области – 22%, Санкт Петербурга – 8%. На лизинговое оборудование, переданное лизингополучателям остальных регионов, приходится ~17%.
- Наибольшее количество договоров лизинга было заключено лизингополучателями Москвы – 53%, Московской обл. – 22%, Санкт-Петербурга – 8%. На лизинговые договоры, заключенные лизингополучателями остальных регионов, приходится ~17%.

Трансграничный лизинг

- По договорам лизинга, где лизингополучателем выступает компания – нерезидент Российской Федерации, наибольшее количество предметов лизинга было передано в Беларусь – 60%, Турцию – 18%, Кипр – 6%, Германию и Индию по 3%. В другие страны ~10%.
- Наибольшее количество договоров лизинга с лизингополучателями-нерезидентами Российской Федерации заключено с представителями Беларуси – 37%, Турции – 21%, Кипра – 12%, Германии и Индии по 5%. На договоры с лизингополучателями из других стран приходится ~19%.

Таблица 1

Количество предметов и договоров лизинга в 2016-2022 гг.				
Год	Количество предметов лизинга (ед.)	Динамика в %	Количество договоров (ед.)	Динамика в %
2016 3-4 кв.	54 576	-	46 628	-
2017	269 514	-	230 628	-
2018	308 091	+14	256 394	+11
2019	340 796	+11	283 146	+10
2020	391 557	+15	296 868	+5
2021	564 681	+44	410 415	+38
2022	430 801	-24	316 431	-23
	2 360 016		1 840 510	

Диаграмма 1

Динамика количества предметов и договоров лизинга в 2017-2022 гг. (ед.)

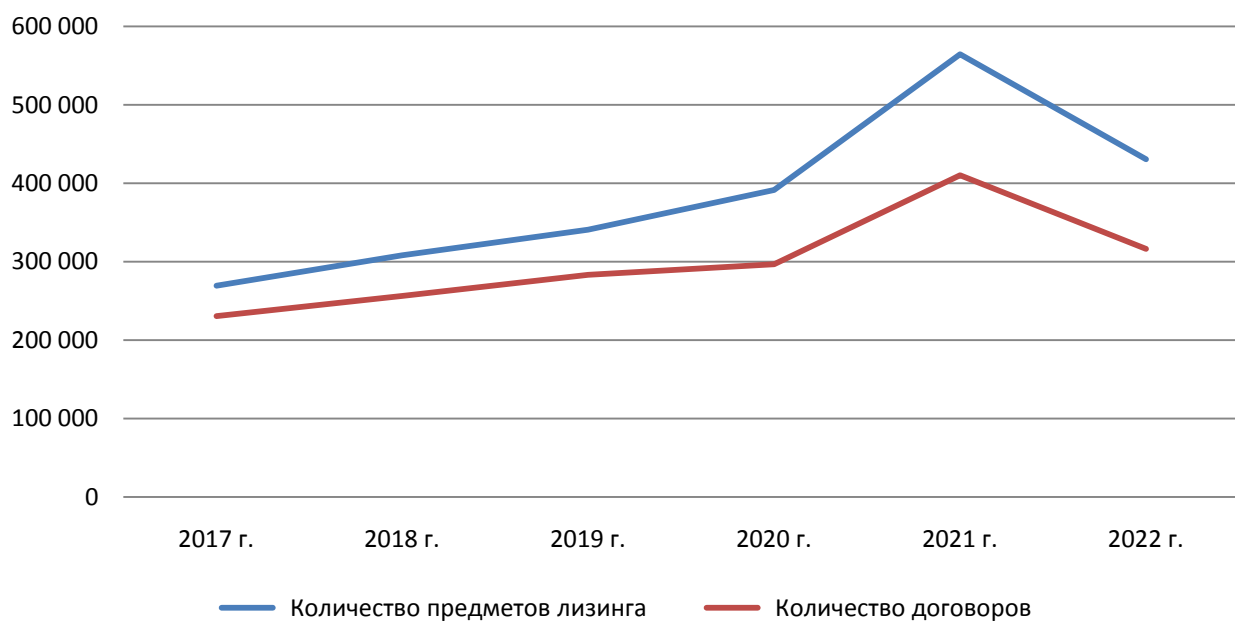


Таблица 2

Количество лизинговых компаний и лизингополучателей в 2016-2022 гг.				
Год	Количество лизингодателей ед.	Динамика в %	Количество лизингополучателей ед.	Динамика в %
2016 4 кв.	339	-	22 790	-
2017	487	-	92 865	-
2018	473	-3	104 877	+13
2019	509	+8	116 542	+11
2020	566	+11	137 319	+18
2021	626	+11	165 661	+21
2022	634	+1	134 670	-19

Диаграмма 2.1

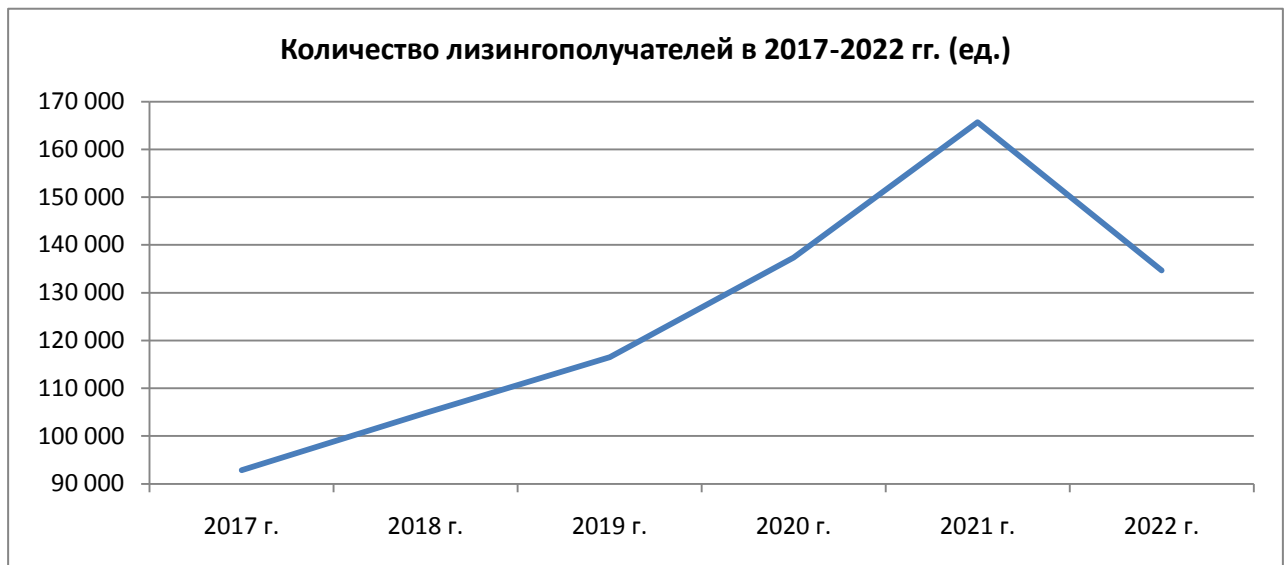


Диаграмма 2.2



Таблица 3

Распределение предметов лизинга по видам оборудования по классификатору Федресурса								
№ п/п	Классификация предмета лизинга	Количество предметов лизинга (ед.)						
		2016 3-4 кв.	2017	2018	2019	2020	2021	2022
1	Автобусы, микроавтобусы	1 053	4 547	4 270	4 976	2 708	4 340	3 247
2	Автозапчасти и сопутствующие товары	13	2	1	2	3	21	50
3	Автомобили	24 172	119 655	135 020	163 765	161 287	200 812	138 990
4	Автомобили легковые							4 880
5	Аппараты летательные воздушные	2	42	51	46	35	23	21
6	Аппараты летательные космические					2	1	
7	Аудио-видео-фото техника и комплектующие	1	3	9	34	9	12	13
8	Велосипеды и коляски инвалидные					0	12	20
9	Вентиляционное и климатическое оборудование	38	111	126	147	73	157	49
10	Грузоподъемное оборудование и комплектующие	81	411	387	649	734	843	235
11	Животноводство. Растениеводство					3	1	1
12	Животные звероферм			1		1		1
13	Жилые здания (помещения)	9	15	9	64	14	4	6
14	Завершенные здания и сооружения или их части	7	21	28	10	34	58	58
15	Здания (кроме жилых) и сооружения, не включенные в другие группировки	9	31	32	53	43	272	36
16	Здания (помещения) жилые, не входящие в жилищный фонд		1	3	4	1	4	2
17	Здания и сооружения предприятий лесной, деревообрабатывающей, целлюлозно-бумажной, стекольной, фарфоро-фаянсовой, полиграфической промышленности и предприятий промышленности строительных материалов				1			
18	Здания и сооружения предприятий строительной индустрии, транспорта и связи	1		2	2		1	5
19	Здания и сооружения предприятий торговли, общественного питания, жилищно-коммунального хозяйства	1	3	10	2	4	4	6
20	Здания и сооружения сельскохозяйственных предприятий и предприятий лесного хозяйства					1	1	
21	Здания и сооружения топливно-энергетических, металлургических, химических и нефтехимических предприятий	1	14	12		2		8
22	Здания предприятий легкой, пищевой, микробиологической, мукомольно-						1	

**Распределение предметов лизинга по видам оборудования
по классификатору Федресурса**

№ п/п	Классификация предмета лизинга	Количество предметов лизинга (ед.)						
		2016 3-4 кв.	2017	2018	2019	2020	2021	2022
	крупяной, комбикормовой и медицинской промышленности							
23	Земельные участки	1				1	6	
24	Измерительное оборудование, инструмент и комплектующие	14	158	226	291	245	211	80
25	Имущественные права	1	2	18	11	253	349	424
26	Инвентарь для театрально-зрелищных учреждений и учреждений культуры	1	38	3	1			
27	Инвентарь производственный и хозяйственный, приборы бытовые	7		25	32	20	67	22
28	Инвентарь спортивный	1	1	3	5	10	91	2
29	Инвентарь хозяйственно-бытового назначения	1	11	6	3	3	132	7
30	Канцелярские товары, офисные принадлежности		1				0	
31	Клининговое оборудование, комплектующие, инструмент	42	116	166	188	168	104	95
32	Компьютерное оборудование, комплектующие и программное обеспечение	283	465	1 827	450	961	2 907	452
33	Компьютерное программное обеспечение		1		2			71
34	Корма растительные					4		
35	Котельное оборудование, инструмент, комплектующие	7	68	75	44	79	99	31
36	Материалы для упаковки и хранения	1						1
37	Материальные активы	16 592	96 330	106 878	97 993	98 641	154 296	110 759
38	Машины и оборудование прочие, не включенные в другие группировки	540	1 801	2 301	3 077	19 201	41 450	24 363
39	Машины стиральные для прачечных			1	1			
40	Мебель и комплектующие		15		3	6	12	318
41	Мебель специальная для производств	5	8	3	1	4	5	1
42	Медицинское оборудование, комплектующие и инструмент	80	513	891	1 194	1 465	1 994	1 665
43	Металлоизделия промышленного назначения. Металлопродукция. Металлопрокат. Арматура трубопроводная		1			2		
44	Металлообрабатывающее оборудование, комплектующие, инструмент	238	1 497	1 554	1 478	1 884	2 036	827
45	Мотоциклы, мотороллеры, мопеды и прицепы к ним	5	16	4	9	25	90	83
46	Насосное оборудование, комплектующие, сопутствующие	21	114	69	56	14 333	17 858	11 728
47	Незавершенное строительство						5	
48	Незавершенное строительство - конструкции, сооружения, здания	1	4	4	6	3	13	7

**Распределение предметов лизинга по видам оборудования
по классификатору Федресурса**

№ п/п	Классификация предмета лизинга	Количество предметов лизинга (ед.)						
		2016 3-4 кв.	2017	2018	2019	2020	2021	2022
49	Нематериальные активы	33	54	30	10	59	66	17
50	Оборудование	9	27	22	45	24	47	52
51	Оборудование для предприятий общественного питания, комплектующие и инструмент	949	871	849	1 760	1 151	1 180	740
52	Оборудование металлическое для сохранности ценностей (сейфы, несгораемые шкафы, бронированные двери и камеры)	1						
53	Оборудование, комплектующие и инструмент для ремонта и обслуживания транспорта	84	434	463	281	317	454	208
54	Оборудование, машины, инструмент и комплектующие	778	3 294	5 002	6 098	6 224	13 639	7 691
55	Оружие спортивное, охотничье и военная техника двойного применения						2	
56	Офисная техника, оргтехника и комплектующие	1 183	350	698	1 112	625	372	39
57	Печатная, рекламная продукция				3	3	2	
58	Пожарно-охранное оборудование, комплектующие и инструмент	12	8	6	11	3	16	15
59	Полиграфическое оборудование, комплектующие и инструмент	58	430	286	250	229	302	144
60	Полимерные материалы и изделия. Асбестотехнические изделия						4	
61	Предприятия, как имущественный комплекс		2	2	1	1	1	
62	Приборы бытовые			61	1	16	1	1
63	Приборы для научных исследований	3	18	6	13	7	15	17
64	Прицепы и полуприцепы, фургоны	1 978	6 548	7 271	7 440	7 380	12 430	9 140
65	Продукция лесозаготовительной и лесопильно-деревообрабатывающей промышленности, фанерного производства						2	2
66	Продукция пищевой промышленности. Продукция мясной, молочной, рыбной, мукомольно-крупяной, комбикормовой и микробиологической промышленности				1	1	1	1
67	Продукция птицеводства		1		1			
68	Продукция скотоводства			1				
69	Продукция целлюлозно-бумажной промышленности						1	
70	Производственное, промышленное оборудование, комплектующие и инструмент	694	3 048	3 510	3 625	3 621	4 816	1 571
71	Прочее	152	831	489	1 196	1 614	1 188	439
72	Прочие водные транспортные средства							1

**Распределение предметов лизинга по видам оборудования
по классификатору Федресурса**

№ п/п	Классификация предмета лизинга	Количество предметов лизинга (ед.)						
		2016 3-4 кв.	2017	2018	2019	2020	2021	2022
73	Прочие товары			1				1
74	Санитарно-техническое оборудование, комплектующие и инструмент	2	9	4	3	5	11	3
75	Системные и прикладные программные средства	1			1		2	1
76	Сооружения - металлические конструкции. Сооружения хозяйственные металлические	3	40	31	27	28	33	33
77	Сооружения спортивно-оздоровительные			3	1		1	1
78	Специализированная техника	2 679	10 394	12 115	12 908	15 804	28 008	25 909
79	Спортивное, косметологическое оборудование, комплектующие	10	123	173	433	42	335	39
80	Средства связи, комплектующие и инструмент	4	13	25	42	33	62	25
81	Средства транспортные	1 397	9 427	12 924	18 669	25 145	43 659	44 586
82	Средства транспортные железнодорожные	75	971	1 373	234	583	1 070	16 955
83	Средства транспортные прочие, не включенные в другие группировки	959	5 580	7 268	10 321	10 989	14 539	11 327
84	Строительно-отделочное оборудование, комплектующие и инструмент	47	66	70	107	115	163	111
85	Строительные материалы кроме железобетонных конструкций						1	1
86	Суда спортивные, туристские и прогулочные, водно-моторный транспорт	6	19	12	17	26	37	12
87	Суда торговые и пассажирские	3	29	15	36	33	24	31
88	Сырье топливно-энергетическое			1				
89	Сырье. Материалы для производства. Продукция промышленных производств		1		2	2	1	
90	Тара функциональная, емкости, контейнеры	1	17	3	19	113	150	55
91	Техника электронно-вычислительная	1	8	2	3	17	22	2
92	Товары народного потребления					1		
	Торгово-складское оборудование, инструмент и комплектующие	129	450	575	621	346	401	174
93	Удобрения растительного происхождения					1		
94	Уступка требований по кредитным обязательствам с залоговым имуществом			1				
95	Финансовые активы	18	45	345	363	165	173	1 028
96	Электродвигатели, генераторы и трансформаторы силовые	58	296	379	429	12 549	12 982	11 785
97	Электрооборудование, комплектующие и инструмент	20	94	60	112	2 023	176	80
		54 576	269 514	308 091	340 796	391 557	564 681	430 801

Таблица 4

Распределение предметов лизинга по ключевым группам оборудования в 2022 году		
Наименование	ед.	%
Автотранспорт	203 114	47,1
Остальное	132 354	30,7
Высокотехнологичное оборудование	52 038	12,1
Спецтехника	26 144	6,1
Железнодорожный транспорт	16 955	3,9
Недвижимость	128	0,0
Водный транспорт	44	0,0
Космическая и авиатехника	21	0,0
Сельское хозяйство	3	0,0

Диаграмма 3

Предметы лизинга по ключевым группам оборудования в 2022 г.

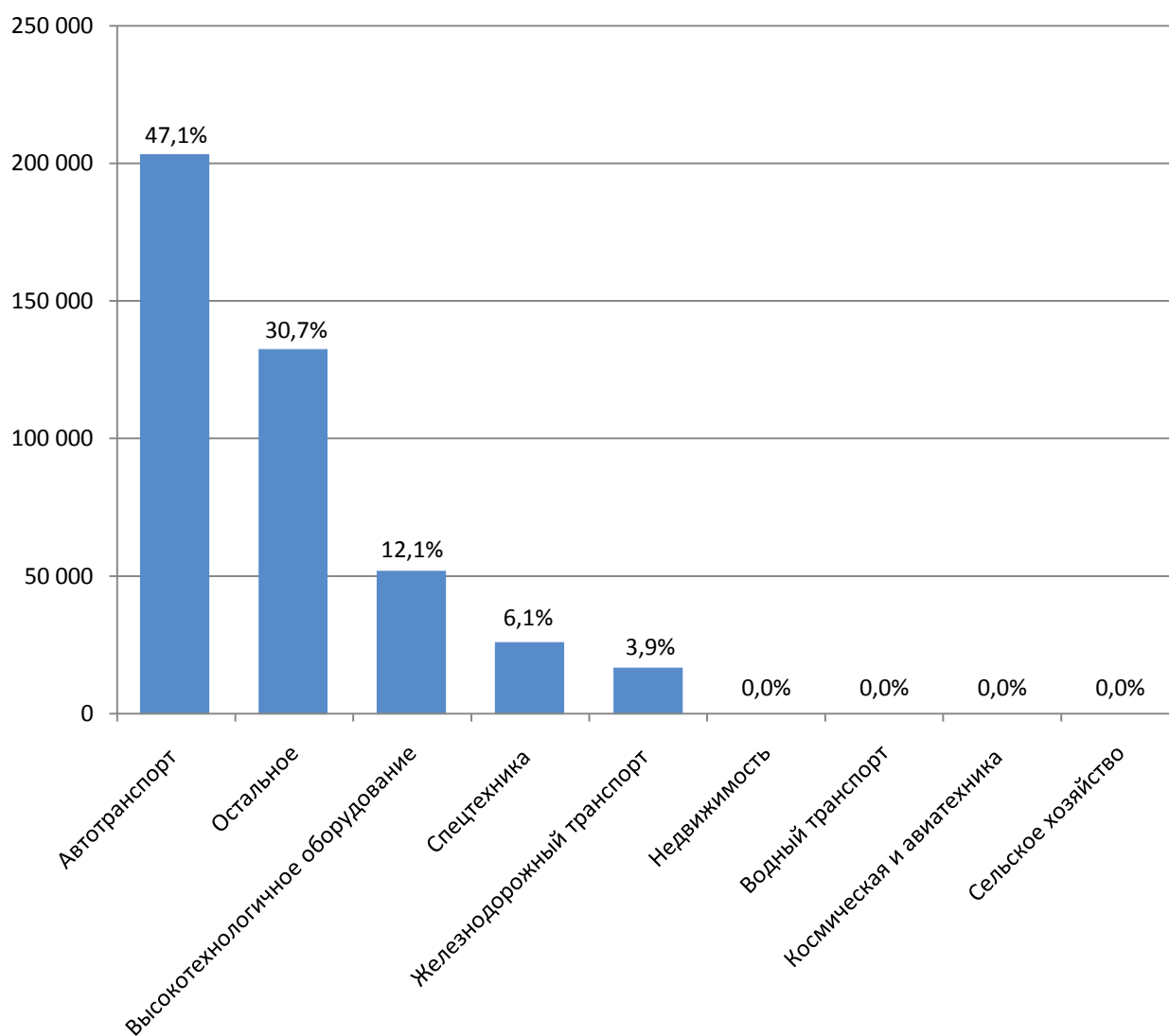


Таблица 5

Лизингодатели. Региональное распределение предметов лизинга								
Регионы	Количество предметов лизинга (ед.)							
	2016 3-4 кв.	2017	2018	2019	2020	2021	2022	2016-2022
г. Москва	41 230	175 906	194 097	208 301	200 349	336 088	232 621	1 388 592
Московская область	3 604	28 933	43 028	45 354	91 483	107 325	92 789	412 516
г. Санкт-Петербург	3 982	24 128	29 795	37 754	42 597	37 751	34 137	210 144
Калининградская область	43	11 136	8 693	9 423	10 752	23 917	31 908	95 872
Республика Татарстан	927	5 770	7 510	10 040	12 056	13 760	7 704	57 767
Приморский край	1 193	7 369	8 670	8 898	9 064	11 960	4 232	51 386
Челябинская область	473	2 635	3 611	4 362	4 555	7 653	6 067	29 356
Свердловская область	683	3 711	3 961	4 658	4 871	5 117	4 515	27 516
Пермский край	5	41	21	138	2 882	4 168	3 981	11 236
Краснодарский край	30	1 070	707	1 391	1 287	1 366	851	6 702
Красноярский край	155	832	643	657	990	1 185	688	5 150
Ярославская область	91	733	620	1 117	785	893	711	4 950
Самарская область	43	239	311	1 181	1 067	862	659	4 362
Тюменская область	108	897	422	432	944	495	551	3 849
Ямало-Ненецкий АО	17	737	225	237	935	1 191	356	3 698
Ростовская область	79	335	482	549	606	917	718	3 686
Кемеровская область - Кузбасс	38	184	216	317	145	1 551	1120	3 571
Вологодская область		728	603	476	486	717	473	3 483
Иркутская область	178	476	420	508	713	781	398	3 474
Республика Крым	73	231	238	339	503	971	972	3 327
Нижегородская область	31	276	225	609	492	832	859	3 324
Саратовская область	49		326	378	427	649	618	2 447
Оренбургская область	36	253	250	273	426	398	290	1 926
Республика Чувашская - Чувашия	47	201	217	282	253	435	304	1 739
Белгородская область	67	237	249	274	344	267	233	1 671
Владимирская область	41	352	311	176	210	169	230	1 489
Пензенская область	25	209	194	246	221	308	267	1 470
Смоленская область	16	61	132	73	103	494	513	1 392
Сахалинская область	18	387	79	77	182	151	196	1 090
Республика Башкортостан	3	71	123	214	111	317	169	1 008
Республика Удмуртская	33	148	194	192	97	163	176	1 003
Воронежская область	814	19	10		20	1	14	878
Республика Мордовия		217	277	135	102	110	5	846
Хабаровский край	17	132	130	84	107	121	153	744
Республика Саха (Якутия)	23	74	104	126	138	135	40	640
Калужская область			135	196	164	48	39	582
Республика Марий Эл	9	89	105	119	74	83	63	542
Республика Коми				216	73	84	116	489
Республика Дагестан		24	72	119	131	100	17	463
Архангельская область	19	72	87	94	53	73	49	447
Республика Хакасия	28	64	54	64	76	71	70	427
Новосибирская область	21	64	75	65	55	116	4	400

Статистика. Лизинг. 2016-2022 гг.

Лизингодатели. Региональное распределение предметов лизинга								
Регионы	Количество предметов лизинга (ед.)							
	2016 3-4 кв.	2017	2018	2019	2020	2021	2022	2016-2022
Республика Бурятия	191			34	7		138	370
Костромская область	28	63	124	128	9			352
Курская область		16	32	28	80	132	53	341
Ленинградская область	18	42	59	63	59	44	47	332
Липецкая область	11	16	23	79	60	81	62	332
Забайкальский край						249	73	322
Республика Адыгея						48	243	291
Ханты-Мансийский Автономный округ - Югра	7				163	39	27	236
Ульяновская область	14	85	37	40	31	13	8	228
Тульская область	7	20	31	23	25	36	58	200
Ставропольский край		97	37		33	12		179
Кировская область		38	22	21	24	11	12	128
Тамбовская область		7	2	3	9	102	1	124
Ивановская область	9	13	12	9		49	28	120
Курганская область	5	15	18	22	20	16	24	120
Алтайский край	6	1		14	16	6	67	110
Новгородская область	9	36	17	7	13	17	11	110
Мурманская область	8	13	15	26	16	14	12	104
Брянская область				100				100
Рязанская область	7		29	17	10	6	20	89
Камчатский край					50			50
Ненецкий АО				13		5	7	25
Тверская область				9	2	6	8	25
Орловская область	5	8	4				4	21
Омская область			7	3	1	2	5	18
Волгоградская область							17	17
Республика Калмыкия				13				13
Республика Карелия	2	3						5
	54 576	269 514	308 091	340 796	391 557	564 681	430 801	2 360 016

Диаграмма 4

**Лизингодатели. Региональное
распределение предметов лизинга в 2022г.**

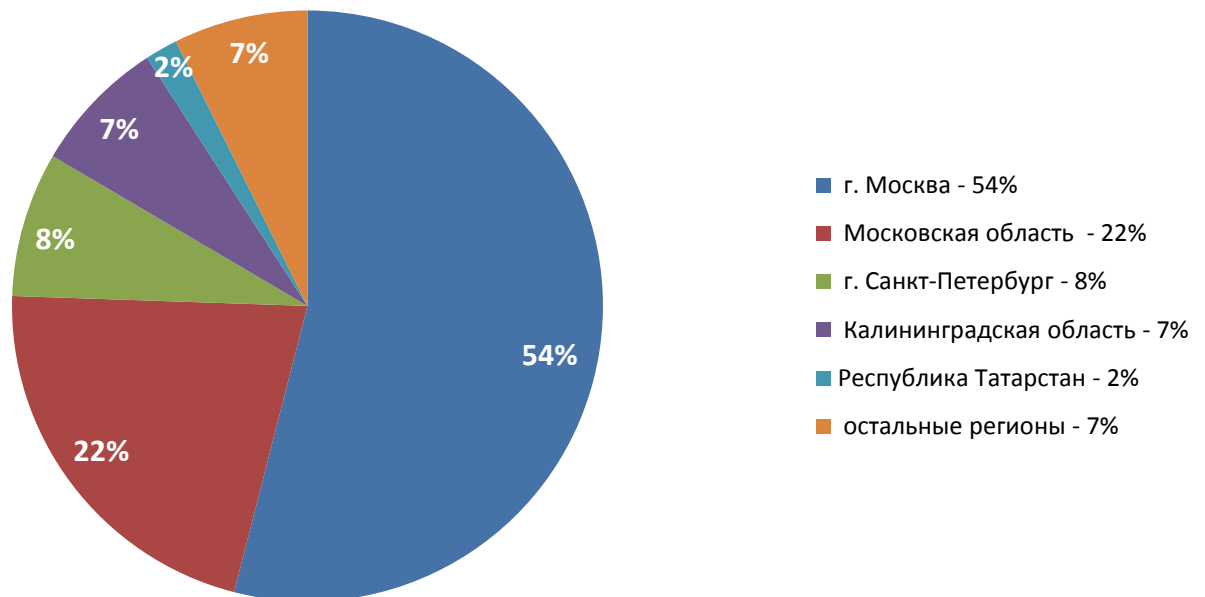


Таблица 6

Лизингодатели. Региональное распределение договоров лизинга								
Регионы	Количество договоров лизинга (ед.)							
	2016 3-4 кв.	2017	2018	2019	2020	2021	2022	2016 -2022
г. Москва	35 042	156 291	174 205	184 551	184 857	265 683	193 105	1 193 734
Московская область	2 884	21 285	25 331	30 429	34 721	38 544	25 731	178 925
г. Санкт-Петербург	3 572	19 417	23 372	28 815	30 952	34 626	32 381	173 135
Калининградская область	41	11 085	8 623	9 367	10 664	23 803	31 862	95 445
Приморский край	1 183	5 054	6 054	6 118	6 889	8 960	3 389	37 647
Республика Татарстан	718	3 628	3 911	4 775	6 775	10 193	6 900	36 900
Свердловская область	668	3 671	3 946	4 570	4 821	5 016	4 394	27 086
Челябинская область	372	2 093	3 209	4 092	4 151	7 046	5 194	26 157
Краснодарский край	28	1 044	629	1 390	1 287	1 364	849	6 591
Пермский край	5	39	21	129	1 868	2 271	1 962	6 295
Красноярский край	120	663	595	614	931	1 154	672	4 749
Ярославская область	91	663	620	1 011	717	861	664	4 627
Самарская область	35	218	292	1 175	1 066	852	643	4 281
Вологодская область	698	722	581	465	470	712	471	4 119
Тюменская область	80	589	352	363	817	453	484	3 138
Ростовская область	63	261	446	463	476	770	616	3 095
Республика Крым	58	170	205	294	480	916	939	3 062
Нижегородская область	28	223	214	416	492	831	821	3 025

Лизингодатели. Региональное распределение договоров лизинга

Регионы	Количество договоров лизинга (ед.)							
	2016 3-4 кв.	2017	2018	2019	2020	2021	2022	2016 -2022
Иркутская область	177	408	326	382	608	607	321	2 829
Кемеровская область - Кузбасс	34	147	170	218	128	988	758	2 443
Саратовская область	47		315	350	420	535	466	2 133
Оренбургская область	36	235	237	264	396	389	286	1 843
Республика Чувашская - Чувашия	47	201	217	282	253	435	301	1 736
Владимирская область	38	329	288	154	198	161	229	1 397
Смоленская область	16	59	72	69	104	495	513	1 328
Пензенская область	24	181	168	170	204	267	235	1 249
Белгородская область	31	185	132	164	243	218	175	1 148
Сахалинская область	18	360	79	77	172	113	164	983
Ямало-Ненецкий АО	13	131	128	149	175	152	216	964
Республика Мордовия		216	277	135	102	110	5	845
Республика Башкортостан	3	70	121	115	74	256	131	770
Хабаровский край	17	123	127	83	104	121	149	724
Республика Удмуртская	25	76	96	145	82	129	110	663
Калужская область			135	196	156	44	39	570
Республика Саха (Якутия)	23	74	104	114	106	102	39	562
Республика Марий Эл	9	87	102	117	72	83	62	532
Республика Дагестан		24	72	119	119	88	17	439
Архангельская область	19	72	86	92	51	66	48	434
Республика Хакасия	28	59	54	64	76	71	70	422
Республика Бурятия	191			34	7		138	370
Республика Коми				152	51	71	93	367
Ленинградская область	18	42	59	63	59	44	47	332
Курская область		15	32	27	73	125	51	323
Забайкальский край						249	73	322
Липецкая область	7	15	23	55	58	81	62	301
Республика Адыгея						48	243	291
Новосибирская область	8	44	53	52	39	79	2	277
Костромская область	25	47	91	65	8			236
Тульская область	7	20	29	23	25	36	58	198
Ульяновская область	14	56	33	37	29	13	8	190
Ставропольский край		96	31		15	12		154
Кировская область		38	22	21	24	11	12	128
Ханты-Мансийский Автономный округ - Югра	6				70	33	18	127
Ивановская область	9	13	12	9		49	28	120
Курганская область	5	15	18	22	20	16	24	120
Алтайский край	6	1		14	16	6	67	110
Мурманская область	8	13	15	18	16	14	12	96
Новгородская область	8	23	12	7	13	17	11	91
Рязанская область	7		29	17	10	6	20	89
Воронежская область	12	19	10		20	1	14	76
Тамбовская область		7	2	3	9	6	1	28

Лизингодатели. Региональное распределение договоров лизинга								
Регионы	Количество договоров лизинга (ед.)							
	2016 3-4 кв.	2017	2018	2019	2020	2021	2022	2016 -2022
Камчатский край					26			26
Ненецкий автономный округ				13		5	7	25
Тверская область				9	2	6	8	25
Омская область			7	3	1	2	5	18
Волгоградская область							17	17
Орловская область	4	8	4				1	17
Республика Карелия	2	3						5
Брянская область				4				4
Республика Калмыкия				2				2
	46 628	230 628	256 394	283 146	296 868	410 415	316 431	1 840 510

Диаграмма 5

Лизингодатели. Региональное распределение договоров лизинга в 2022г.

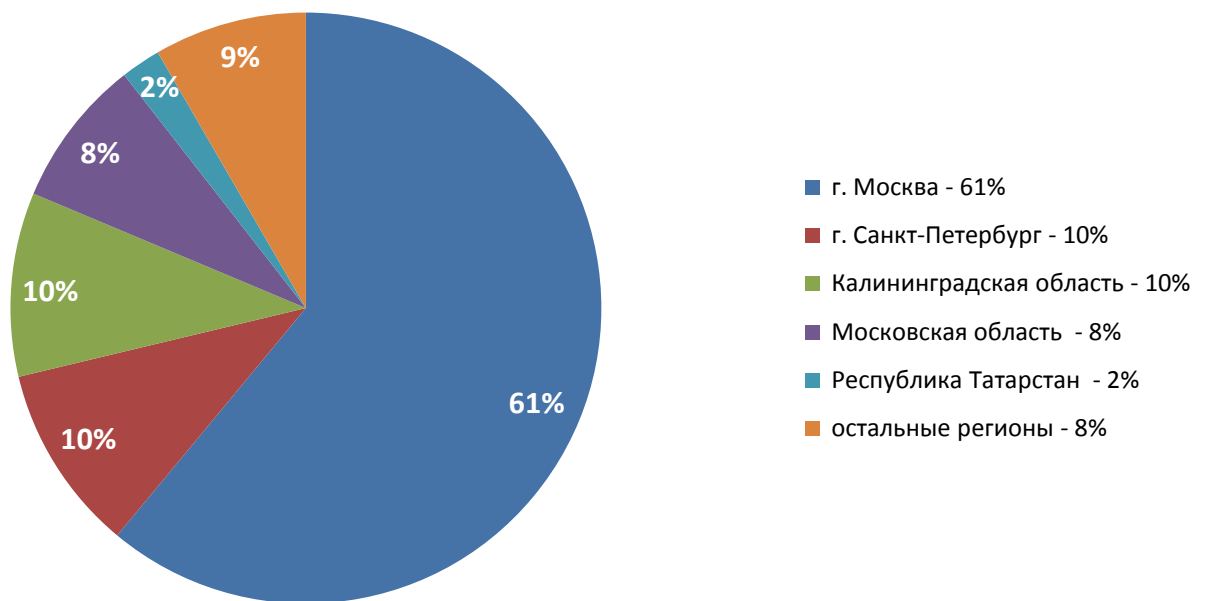


Таблица 7

Лизингополучатели. Региональное распределение предметов лизинга								
Регионы	Количество предметов лизинга (ед.)							
	2016 3-4 кв.	2017	2018	2019	2020	2021	2022	2016 -2022
г. Москва	16 481	69 690	88 504	102 626	95 092	159 281	230 043	761 717
Московская область	3 949	23 810	24 412	25 435	26 349	36 796	94 237	234 988
г. Санкт-Петербург	4 735	25 062	26 898	30 916	30 342	37 798	33 172	188 923
Ханты-Мансийский Автономный округ - Югра	1 188	4 447	4 336	4 843	30 385	33 695	59	78 953
Республика Татарстан	1 936	10 277	12 185	10 902	13 963	20 617	7 655	77 535
Краснодарский край	1 606	8 963	9 069	10 280	11 348	14 863	1 236	57 365
Свердловская область	1 357	6 446	8 167	9 051	9 148	12 623	4 575	51 367
Калининградская область	289	2 272	2 609	2 325	2 877	6 204	31 875	48 451
Самарская область	967	5 351	6 255	7 339	11 792	14 567	819	47 090
Республика Башкортостан	864	4 625	5 594	5 796	11 549	14 958	251	43 637
Красноярский край	864	4 422	4 724	5 346	7 062	15 920	714	39 052
Челябинская область	1 029	4 706	5 833	5 781	6 588	8 588	6 103	38 628
Нижегородская область	853	5 393	5 958	7 507	6 860	11 395	650	38 616
Ростовская область	1 012	5 445	5 631	6 431	6 086	8 049	779	33 433
Новосибирская область	687	3 936	4 758	5 796	6 139	8 842	53	30 211
Пермский край	679	3 367	3 396	3 657	4 452	6 193	4 023	25 767
Тюменская область	505	3 770	3 428	3 461	6 253	7 271	562	25 250
Иркутская область	742	3 419	3 607	5 500	4 801	6 218	443	24 730
Воронежская область	935	3 831	4 073	4 333	4 264	5 555	50	23 041
Оренбургская область	342	2 372	2 623	2 779	6 057	6 951	321	21 445
Ставропольский край	595	3 452	3 538	3 303	3 763	5 561	55	20 267
Приморский край	336	1 735	2 008	2 587	2 741	4 730	4 233	18 370
Саратовская область		2 496	2 755	3 058	3 417	5 653	687	18 066
Республика Удмуртская	440	1 919	1 902	2 431	4 983	6 091	208	17 974
Смоленская область	499	2 600	3 435	3 071	2 734	5 062	547	17 948
Ленинградская область	515	2 947	3 040	2 971	3 874	4 425	152	17 924
Белгородская область	410	2 373	2 724	2 877	3 379	4 601	274	16 638
Кемеровская область - Кузбасс	481	1 989	2 584	2 730	2 558	4 632	1 172	16 146
Алтайский край	405	2 147	2 389	2 722	3 389	4 559	75	15 686
Волгоградская область	486	2 616	2 323	2 475	2 867	3 599	106	14 472
Вологодская область	856	1 872	2 147	2 623	2 231	3 023	484	13 236
Омская область	424	2 036	2 298	2 191	2 538	3 149	38	12 674
Калужская область	283	1 744	2 297	2 174	2 138	3 532	92	12 260
Ярославская область	375	1 791	2 100	2 136	2 133	2 575	737	11 847
Томская область	217	1 329	1 739	2 150	2 480	3 584	5	11 504
Ульяновская область	251	1 585	1 482	2 316	2 989	2 809	39	11 471
Липецкая область	282	1 633	1 786	2 003	2 253	3 128	85	11 170
Рязанская область	234	1 953	2 851	1 775	1 673	2 478	70	11 034
Тульская область	331	1 601	1 747	1 711	1 872	2 791	148	10 201
Пензенская область	256	1 265	1 532	1 613	1 468	2 666	303	9 103

Лизингополучатели. Региональное распределение предметов лизинга

Регионы	Количество предметов лизинга (ед.)							
	2016 3-4 кв.	2017	2018	2019	2020	2021	2022	2016 -2022
Владимирская область	239	1 409	1 504	1 682	1 687	2 107	281	8 909
Тверская область	239	1 383	1 516	1 537	1 597	2 260	58	8 590
Ямало-Ненецкий АО	140	839	1 027	1 280	1 692	2 547	365	7 890
Республика Чувашская - Чувашия	243	1 263	1 179	1 347	1 306	1 916	371	7 625
Курская область	259	1 208	1 198	1 427	1 488	1 945	92	7 617
Республика Крым	209	1 438	869	661	977	2 493	968	7 615
Кировская область	191	1 249	1 196	1 283	1 425	2 103	31	7 478
Брянская область	263	1 126	1 237	1 590	1 337	1 585	30	7 168
Тамбовская область	221	1 194	1 047	1 195	1 449	1 965	28	7 099
Ивановская область	191	1 109	1 088	1 228	1 316	2 099	61	7 092
Хабаровский край	131	850	1 356	1 163	1 294	2 005	171	6 970
Архангельская область	263	1 004	1 198	1 303	1 167	1 641	65	6 641
Республика Мордовия	163	1 176	1 492	917	818	1 309	31	5 906
Республика Коми	382	764	682	1 009	1 552	940	126	5 455
Курганская область	155	643	690	733	812	1 525	43	4 601
Орловская область	151	752	633	797	731	1 434	24	4 522
Новгородская область	137	632	934	975	769	948	22	4 417
Республика Карелия	146	526	773	807	832	1 176	10	4 270
Сахалинская область	602	390	906	867	620	681	201	4 267
Амурская область	44	710	785	578	820	1 264	13	4 214
Астраханская область	108	560	589	802	1 086	982	27	4 154
Костромская область	115	477	534	881	934	1 148	7	4 096
Республика Саха (Якутия)	58	618	590	623	927	1 124	52	3 992
Республика Марий Эл	117	631	665	604	647	1 153	70	3 887
Псковская область	109	557	570	679	746	1 014	8	3 683
Мурманская область	104	581	612	605	720	882	20	3 524
Забайкальский край	34	260	376	451	681	1 647	9	3 458
Республика Дагестан	28	209	513	583	603	1 094	43	3 073
Магаданская область	83	316	414	470	783	888	2	2 956
Республика Бурятия	221	248	418	387	499	578	139	2 490
Республика Адыгея	52	402	313	429	501	596	25	2 318
Республика Чеченская	28	222	340	370	269	799	6	2 034
Республика Северная Осетия - Алания	44	194	236	307	334	734	3	1 852
Республика Кабардино- Балкарская	34	225	278	315	374	537	14	1 777
Республика Хакасия	80	322	333	237	294	420	73	1 759
Республика Карачаево- Черкесская	52	320	308	263	353	378	4	1 678
Республика Калмыкия	38	131	170	246	194	387	7	1 173
г. Севастополь	34	291	165	186	199	267	10	1 152
Республика Алтай	46	166	211	178	211	294		1 106
нерезидент	39	93	96	316	69	109	139	861
Камчатский край	40	73	81	123	227	212	4	760
Республика Тыва	33	137	79	64	97	115	6	531

Лизингополучатели. Региональное распределение предметов лизинга								
Регионы	Количество предметов лизинга (ед.)							
	2016 3-4 кв.	2017	2018	2019	2020	2021	2022	2016 -2022
Чукотский автономный округ	2	46	64	43	49	171	2	377
Республика Ингушетия	11	27	38	92	99	92	1	360
Еврейская автономная область	1	49	38	30	62	59		239
Ненецкий АО		7	13	112	22	26	9	189
Иные территории, включая г.Байконур					1			1
	54 576	269 514	308 091	340 796	391 557	564 681	430 801	2 360 016

Диаграмма 6

Лизингополучатели. Региональное распределение предметов лизинга в 2022г.

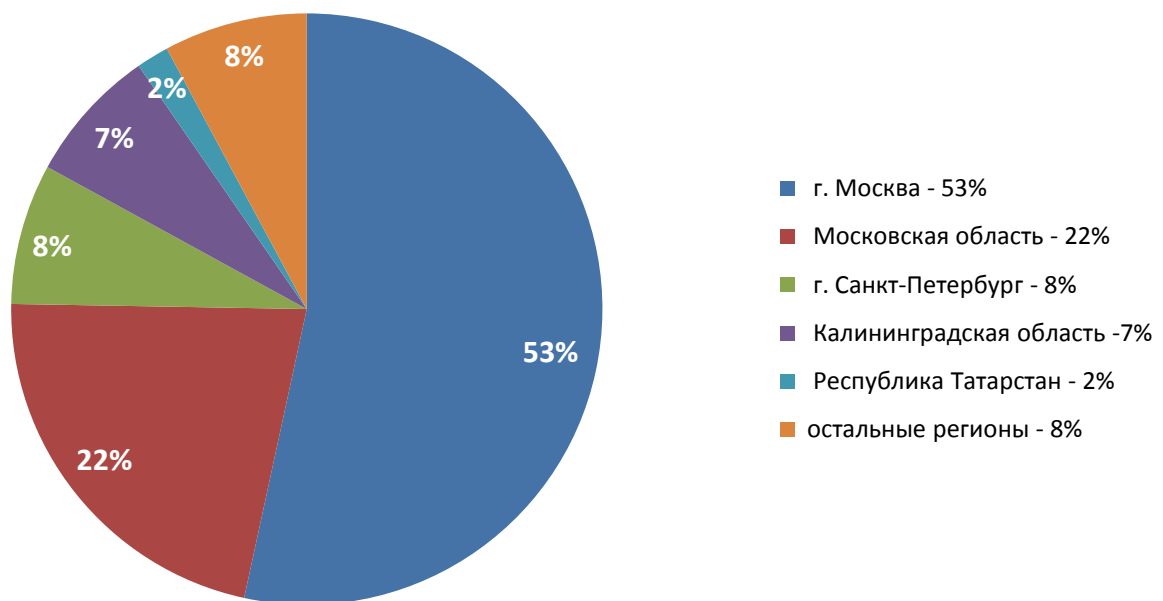


Таблица 8

Лизингополучатели. Региональное распределение договоров лизинга								
Регионы	Количество договоров лизинга (ед.)							
	2016 3-4 кв.	2017	2018	2019	2020	2021	2022	2016 -2022
г. Москва	12 310	59 556	68 233	76 402	74 588	106 411	190 633	588 133
г. Санкт-Петербург	4 017	20 040	23 235	25 577	23 720	31 076	31 430	159 095
Московская область	3 471	18 537	19 697	21 369	23 865	31 741	27 179	145 859
Республика Татарстан	1 643	8 333	9 469	9 762	11 872	17 566	6 836	65 481
Краснодарский край	1 477	8 026	8 049	8 970	9 072	12 947	1 220	49 761
Свердловская область	1 304	6 211	7 708	8 201	8 451	11 341	4 454	47 670
Калининградская область	246	2 198	2 159	2 162	2 709	5 717	31 829	47 020
Самарская область	848	5 026	5 918	7 101	7 595	9 899	803	37 190
Челябинская область	868	4 016	5 067	5 287	5 981	7 715	5 230	34 164
Нижегородская область	810	4 403	4 680	5 635	5 483	8 139	612	29 762
Ростовская область	952	5 029	5 011	5 466	5 282	7 299	677	29 716
Республика Башкортостан	850	4 421	5 022	5 262	5 729	8 019	209	29 512
Красноярский край	793	3 966	4 334	4 965	5 637	7 247	698	27 640
Новосибирская область	660	3 489	4 240	5 352	5 815	7 819	37	27 412
Пермский край	649	3 167	3 250	3 545	3 986	5 437	2 004	22 038
Ханты-Мансийский Автономный округ - Югра	1 032	3 753	3 662	4 117	4 322	5 026	50	21 962
Воронежская область	729	3 570	3 677	3 985	4 059	5 041	50	21 111
Иркутская область	699	2 992	3 196	3 979	4 045	5 308	366	20 585
Тюменская область	471	2 671	2 992	3 227	4 233	4 550	495	18 639
Саратовская область		2 397	2 579	2 879	3 160	4 903	535	16 453
Ставропольский край	541	2 849	2 629	2 662	3 105	4 172	55	16 013
Ленинградская область	472	2 724	2 693	2 647	2 817	3 914	152	15 419
Оренбургская область	322	2 301	2 489	2 650	3 144	3 639	317	14 862
Приморский край	319	1 337	1 710	2 098	2 319	3 536	3 390	14 709
Белгородская область	360	2 119	2 303	2 609	3 027	3 984	212	14 614
Кемеровская область - Кузбасс	406	1 823	2 260	2 398	2 300	3 958	810	13 955
Алтайский край	384	1 902	2 102	2 497	2 909	4 121	75	13 990
Республика Удмуртская	400	1 662	1 680	2 149	3 261	3 957	142	13 251
Волгоградская область	440	2 090	1 986	2 065	2 414	3 060	104	12 159
Вологодская область	772	1 737	2 009	2 020	2 119	2 878	482	12 017
Омская область	413	1 887	2 052	2 100	2 338	2 968	38	11 796
Ярославская область	351	1 743	1 988	2 057	2 044	2 472	690	11 345
Калужская область	279	1 476	1 958	2 075	1 952	3 149	92	10 981
Смоленская область	394	1 534	1 736	1 634	1 676	2 963	547	10 484
Томская область	212	1 172	1 509	1 893	2 231	3 329	5	10 351
Липецкая область	276	1 428	1 629	1 906	2 127	2 696	85	10 147
Тульская область	319	1 536	1 679	1 659	1 782	2 602	148	9 725
Ульяновская область	245	1 385	1 351	1 512	1 742	2 478	38	8 751
Владимирская область	226	1 351	1 447	1 531	1 637	1 993	280	8 465
Рязанская область	218	1 284	1 526	1 642	1 564	2 075	70	8 379

Лизингополучатели. Региональное распределение договоров лизинга

Регионы	Количество договоров лизинга (ед.)							
	2016 3-4 кв.	2017	2018	2019	2020	2021	2022	2016 -2022
Тверская область	237	1 236	1 267	1 480	1 534	2 085	58	7 897
Пензенская область	245	1 158	1 138	1 412	1 392	2 062	271	7 678
Республика Чувашская - Чувашия	242	1 244	1 155	1 317	1 255	1 852	368	7 433
Курская область	217	1 103	1 154	1 318	1 365	1 813	90	7 060
Кировская область	180	1 195	1 102	1 199	1 373	1 976	31	7 056
Брянская область	251	1 081	1 042	1 401	1 270	1 516	30	6 591
Тамбовская область	215	1 107	1 000	1 115	1 387	1 699	28	6 551
Хабаровский край	129	754	1 140	1 054	1 208	1 890	167	6 342
Ивановская область	184	999	1 017	1 174	1 162	1 719	61	6 316
Ямало-Ненецкий АО	113	699	867	1 129	1 316	1 835	225	6 184
Архангельская область	244	955	1 105	1 111	1 046	1 539	64	6 064
Республика Крым	184	784	724	607	917	1 896	935	6 047
Республика Мордовия	107	822	1 268	795	760	1 117	31	4 900
Республика Коми	319	683	622	818	769	813	103	4 127
Республика Карелия	136	505	756	756	804	1 101	10	4 068
Орловская область	145	673	619	760	672	1 157	21	4 047
Курганская область	148	591	604	669	747	1 194	43	3 996
Астраханская область	108	556	588	773	973	953	27	3 978
Новгородская область	128	594	708	720	708	908	22	3 788
Республика Марий Эл	117	619	635	590	617	1 034	69	3 681
Костромская область	112	456	501	758	839	991	7	3 664
Амурская область	41	411	500	511	756	1 174	13	3 406
Мурманская область	103	554	553	573	688	833	20	3 324
Республика Саха (Якутия)	56	463	492	536	690	918	51	3 206
Псковская область	109	517	548	524	678	821	8	3 205
Сахалинская область	528	301	448	567	559	493	169	3 065
Забайкальский край	33	231	305	433	590	1 136	9	2 737
Республика Дагестан	28	192	436	525	536	970	43	2 730
Магаданская область	80	277	314	368	598	647	2	2 286
Республика Бурятия	217	244	347	351	438	523	139	2 259
Республика Адыгея	51	380	300	411	477	579	25	2 223
Республика Северная Осетия - Алания	34	181	220	290	332	649	3	1 709
Республика Кабардино- Балкарская	34	223	272	304	363	494	14	1 704
Республика Хакасия	80	271	319	230	271	396	73	1 640
Республика Карачаево- Черкесская	50	304	293	242	327	313	4	1 533
Республика Чеченская	25	193	212	246	246	555	6	1 483
Республика Калмыкия	38	127	170	233	193	361	7	1 129
Республика Алтай	46	162	206	174	205	276		1 069
г. Севастополь	32	254	159	163	187	254	10	1 059
Камчатский край	23	65	74	111	166	208	4	651
нерезидент	39	82	88	113	55	99	73	549
Республика Тыва	28	127	79	56	88	112	6	496

Лизингополучатели. Региональное распределение договоров лизинга								
Регионы	Количество договоров лизинга (ед.)							
	2016 3-4 кв.	2017	2018	2019	2020	2021	2022	2016 -2022
Чукотский автономный округ	2	39	60	36	47	141	2	327
Республика Ингушетия	11	25	34	91	77	84	1	323
Еврейская автономная область	1	43	27	27	57	58		213
Ненецкий автономный округ		7	12	28	17	26	9	99
Иные территории, включая г.Байконур					1			1
	46 628	230 628	256 394	283 146	296 868	410 415	316 431	1 840 510

Диаграмма 7

Лизингополучатели. Региональное распределение договоров лизинга в 2022г.

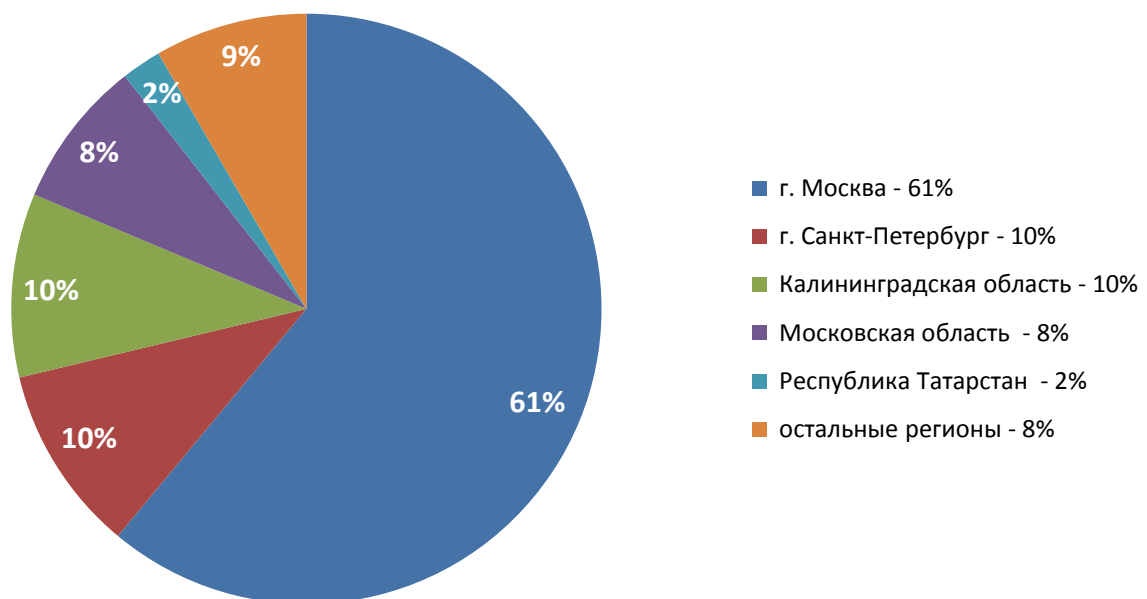


Таблица 9

Лизингополучатели-нерезиденты Российской Федерации. Распределение предметов лизинга по странам лизингополучателя								
Страна лизингополучателя	Количество предметов лизинга (ед.)							2016 -2022
	2016 3-4 кв.	2017	2018	2019	2020	2021	2022	
ФИНЛЯНДИЯ			1	173		1		175
ТУРЦИЯ		14	17	57	20	25	25	158
БЕЛАРУСЬ		7	1		16	21	83	128
США	34	21	17	20	2	5	1	100
КАЗАХСТАН		13	1	22		22	3	61
ГЕРМАНИЯ	1	18	4	11	7	5	4	50
МОЛДОВА			20	10				30
БЕЛЬГИЯ		10	13			3		26
КИПР	1		1	6	4	5	9	26
АВСТРИЯ		1	3	4		4	1	13
ВЕЛИКОБРИТАНИЯ И СЕВЕРНАЯ ИРЛАНДИЯ		5	3	2	1	1	1	13
БОЛГАРИЯ				2	7	1	1	11
КОРЕЯ			2	2	1	2		7
ИНДИЯ						2	4	6
СЕРБИЯ			5				1	6
ФРАНЦИЯ	2		2		1		1	6
ШВЕЙЦАРИЯ					3	2		5
ЯПОНИЯ		1		2	2			5
НИДЕРЛАНДЫ			1	1		1	1	4
ВИРГИНСКИЕ И БРИТАНСКИЕ ОСТРОВА	1	2						3
КИТАЙ					3			3
ПОРТУГАЛИЯ						3		3
СИНГАПУР			1	1		1		3
ЭСТОНИЯ			2			1		3
АБХАЗИЯ							2	2
ИТАЛИЯ					2			2
ПОЛЬША						2		2
ЧЕХИЯ			1	1				2
ШВЕЦИЯ			1	1				2
БАГАМЫ				1				1
ГОНКОНГ						1		1
ЛАТВИЯ					1			1
ЛИТВА							1	1
ЛЮКСЕМБУРГ		1						1
ОАЭ						1		1
ПАНАМА						1		1
УКРАИНА							1	1
	39	93	96	316	70	110	139	863

Диаграмма 8

**Лизингополучатели-нерезиденты Российской Федерации.
Распределение предметов лизинга по странам лизингополучателя в
2022г.**

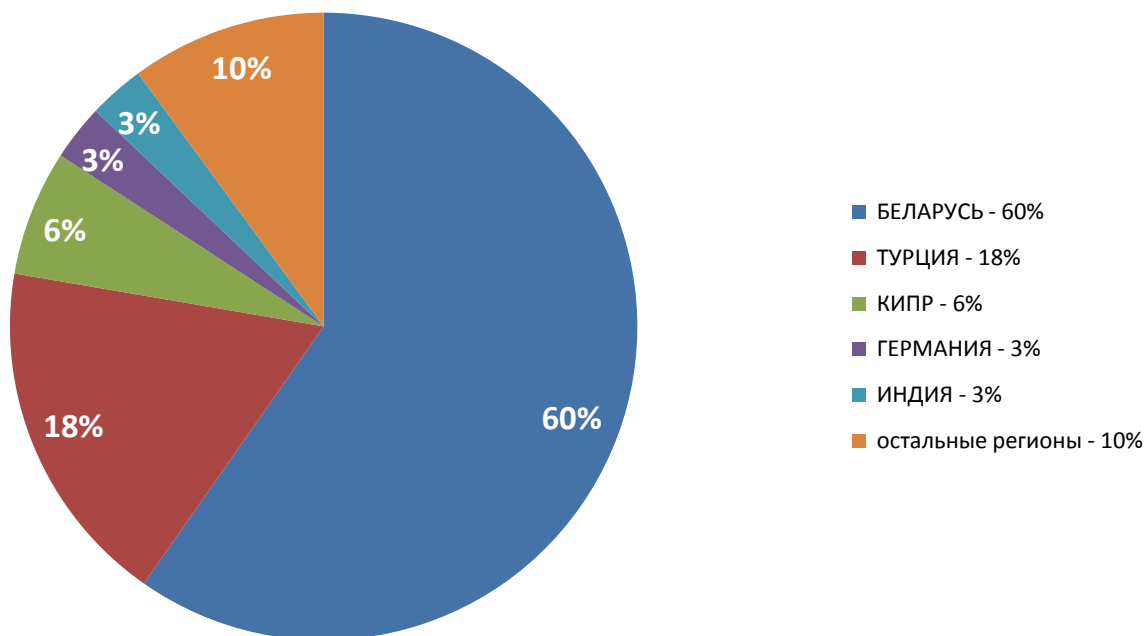
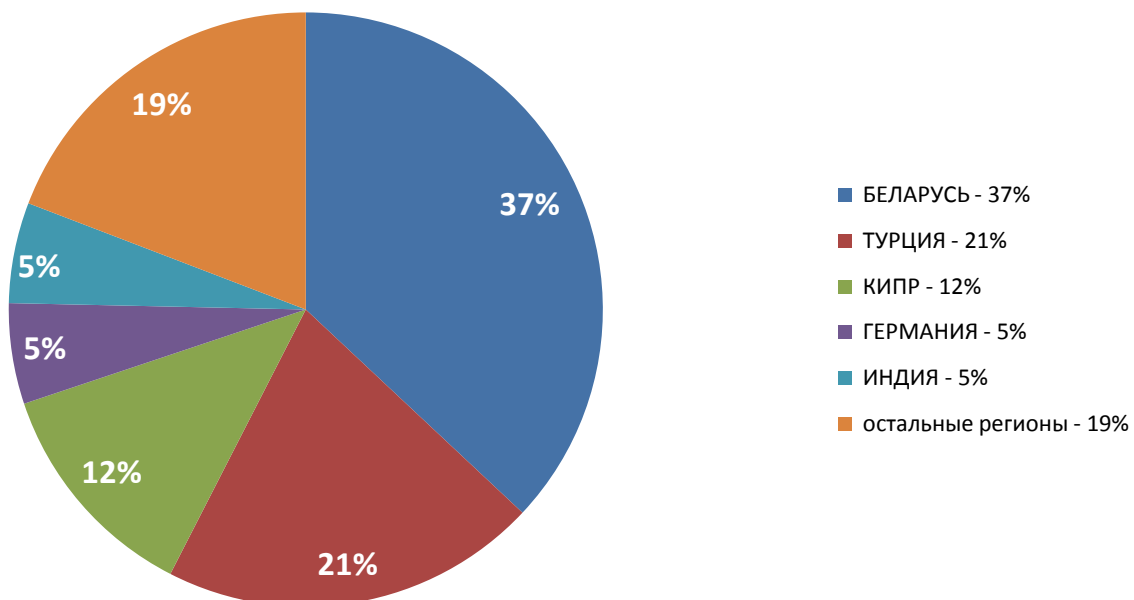


Таблица 10

Лизингополучатели-нерезиденты Российской Федерации. Распределение договоров лизинга по странам лизингополучателя								
Страна лизингополучателя	Количество договор лизинга (ед.)							2016 -2022
	2016 3-4 кв.	2017	2018	2019	2020	2021	2022	
США	34	21	17	20	2	5	1	100
ТУРЦИЯ		7	9	38	6	24	15	99
БЕЛАРУСЬ		7	1		16	13	27	64
ГЕРМАНИЯ	1	18	4	11	7	5	4	50
КАЗАХСТАН		9	1	3		21	3	37
МОЛДОВА			20	10				30
БЕЛЬГИЯ		10	13			3		26
КИПР	1		1	4	4	5	9	24
АВСТРИЯ		1	3	4		4	1	13
ВЕЛИКОБРИТАНИЯ И СЕВЕРНАЯ ИРЛАНДИЯ		5	3	2	1	1	1	13
ФИНЛЯНДИЯ			1	10		1		12
БОЛГАРИЯ				2	7	1	1	11
КОРЕЯ			2	2	1	2		7
СЕРБИЯ			5				1	6
ФРАНЦИЯ	2		2		1		1	6
ИНДИЯ						2	4	6
ШВЕЙЦАРИЯ					3	2		5
ЯПОНИЯ		1		2	2			5
НИДЕРЛАНДЫ			1	1		1	1	4
ВИРГИНСКИЕ И БРИТАНСКИЕ ОСТРОВА	1	2						3
КИТАЙ					3			3
ПОРТУГАЛИЯ						3		3
СИНГАПУР			1	1		1		3
ЭСТОНИЯ			2			1		3
ИТАЛИЯ					2			2
ПОЛЬША						2		2
ЧЕХИЯ			1	1				2
ШВЕЦИЯ			1	1				2
АБХАЗИЯ							2	2
БАГАМЫ				1				1
ГОНКОНГ						1		1
ЛАТВИЯ					1			1
ЛИТВА							1	1
ЛЮКСЕМБУРГ		1						1
ОАЭ						1		1
УКРАИНА							1	1
	39	82	88	113	56	99	73	550

Диаграмма 9

**Лизингополучатели-нерезиденты Российской Федерации.
Распределение договоров лизинга по странам лизингополучателя в
2022г.**



Приложение №1

ОФИЦИАЛЬНЫЙ КЛАССИФИКАТОР ИМУЩЕСТВА ФЕДРЕСУРСА

Код	Наименование
1	Материальные активы
101	Завершенные здания и сооружения или их части
101001	Здания и сооружения топливно-энергетических, металлургических, химических и нефтехимических предприятий
101002	Здания и сооружения машиностроительных предприятий
101003	Здания и сооружения предприятий лесной, деревообрабатывающей, целлюлозно-бумажной, стекольной, фарфоро-фаянсовой, полиграфической промышленности и предприятий промышленности строительных материалов
101004	Здания предприятий легкой, пищевой, микробиологической, мукомольно-крупяной, комбикормовой и медицинской промышленности
101005	Здания и сооружения сельскохозяйственных предприятий и предприятий лесного хозяйства
101006	Здания и сооружения предприятий строительной индустрии, транспорта и связи
101007	Здания и сооружения предприятий торговли, общественного питания, жилищно-коммунального хозяйства
101008	Здания предприятий здравоохранения, науки и научного обслуживания, образования, культуры и искусства
101009	Исторические памятники
101010	Здания для органов государственного управления, обороны, государственной безопасности, финансов и иностранных представительств
101011	Сооружения - металлические конструкции. Сооружения хозяйственные металлические
101012	Ограды (заборы), кроме металлических
101013	Сооружения спортивно-оздоровительные
101014	Незавершенное строительство
101015	Здания (кроме жилых) и сооружения, не включенные в другие группировки
101016	Жилые здания (помещения)
101017	Здания (помещения) жилые, не входящие в жилищный фонд
102	Предприятия как имущественный комплекс
103	Незавершенное строительство - конструкции, сооружения, здания
104	Оборудование, машины, инструмент и комплектующие
104001	Вентиляционное и климатическое оборудование
104002	Грузоподъемное оборудование и комплектующие
104003	Измерительное оборудование, инструмент и комплектующие
104004	Клининговое оборудование, комплектующие, инструмент
104005	Компьютерное оборудование, комплектующие и программное обеспечение
104006	Котельное оборудование, инструмент, комплектующие
104007	Медицинское оборудование, комплектующие и инструмент
104008	Металлообрабатывающее оборудование, комплектующие, инструмент
104009	Насосное оборудование, комплектующие, сопутствующие
104010	Оборудование для предприятий общественного питания, комплектующие и инструмент
104011	Оборудование, комплектующие и инструмент для ремонта и обслуживания транспорта
104012	Офисная техника, оргтехника и комплектующие
104013	Пожарно-охранное оборудование, комплектующие и инструмент

Код	Наименование
104014	Полиграфическое оборудование, комплектующие и инструмент
104015	Производственное, промышленное оборудование, комплектующие и инструмент
104016	Санитарно-техническое оборудование, комплектующие и инструмент
104017	Спортивное, косметологическое оборудование, комплектующие
104018	Средства связи, комплектующие и инструмент
104019	Строительно-отделочное оборудование, комплектующие и инструмент
104020	Торгово-складское оборудование, инструмент и комплектующие
104021	Электрооборудование, комплектующие и инструмент
104022	Электродвигатели, генераторы и трансформаторы силовые
104023	Машины и оборудование прочие, не включенные в другие группировки
104024	Оружие спортивное, охотничье и военная техника двойного применения
104025	Техника электронно-вычислительная
104026	Приборы для научных исследований
105	Инвентарь производственный и хозяйственный, приборы бытовые
105001	Мебель специальная для производств
105002	Приборы бытовые
105003	Оборудование металлическое для сохранности ценностей (сейфы, несгораемые шкафы, бронированные двери и камеры)
105004	Оборудование учебное
105005	Инвентарь спортивный
105006	Инвентарь для театрально-зрелищных учреждений и учреждений культуры
105007	Часы (кроме специальных)
105008	Тара функциональная, емкости, контейнеры
105009	Инвентарь хозяйственно-бытового назначения
106	Средства транспортные
106001	Мотоциклы, мотороллеры, мопеды и прицепы к ним
106002	Аппараты летательные космические
106003	Велосипеды и коляски инвалидные
106004	Прицепы и полуприцепы, фургоны
106005	Суда спортивные, туристские и прогулочные, водно-моторный транспорт
106006	Средства транспортные железнодорожные
106007	Аппараты летательные воздушные
106008	Автомобили
106009	Суда торговые и пассажирские
106010	Средства транспортные прочие, не включенные в другие группировки
106011	Автобусы, микроавтобусы
106012	Автозапчасти и сопутствующие товары
106013	Специализированная техника
107	Животноводство. Растениеводство
107001	Животные звероферм
107002	Продукция скотоводства
107003	Животные зоопарков, цирков, служебные собаки
107004	Продукция птицеводства
107005	Продукция овцеводства, козоводства, кролиководства, коневодства, оленеводства,

Код	Наименование
	верблюдоводства
107006	Продукция пчеловодства, шмелеводства, шелководства
107007	Продукция рыбоводства
107008	Удобрения растительного происхождения
107009	Корма растительные
107010	Растения. Луковицы, семена, саженцы, насаждения многолетние, культуры
108	Природные активы
108001	Земельные участки
108002	Участки недр
108003	Естественные биологические и водные ресурсы
109	Сырье. Материалы для производства. Продукция промышленных производств
109001	Сырье топливно-энергетическое
109002	Сырье минеральное
109003	Сырье органическое
109004	Сырье искусственное и синтетическое
109005	Сырье вторичное. Отходы. Лом
109006	Материалы для упаковки и хранения
109007	Материалы текстильные. Кожа. Фурнитура
109008	Полимерные материалы и изделия. Асбестотехнические изделия
109009	Строительные материалы кроме железобетонных конструкций
109010	Материалы лакокрасочные, полупродукты, кино-, фото- и магнитные материалы и товары бытовой химии
109011	Чугун, ферросплавы, лигатуры, сталь
109012	Металлоизделия промышленного назначения.Metalлопродукция. Metalлопрокат. Арматура трубопроводная
109013	Прокат цветных металлов
109014	Реактивы химические и вещества высокочистые
109015	Продукция целлюлозно-бумажной промышленности
109016	Продукция лесозаготовительной и лесопильно-деревообрабатывающей промышленности, фанерного производства
109017	Продукция химического и нефтяного машиностроения
109018	Продукция общемашиностроительного применения
109019	Взрывные устройства и взрывчатые вещества народнохозяйственного назначения
109020	Химико-фармацевтическое сырье, продукция медицинского назначения
110	Товары народного потребления
110001	Аудио-видео-фото техника и комплектующие
110002	Бытовая химия, моющие средства
110003	Галантерея, сувениры, подарки
110004	Зоотовары
110005	Игрушки, игры
110006	Канцелярские товары, офисные принадлежности
110007	Ковры, паласы
110008	Мебель и комплектующие
110009	Обувь
110010	Одежда, спецодежда

Код	Наименование
110011	Оптические приборы
110012	Парфюмерия, косметика, средства гигиены
110013	Печатная, рекламная продукция
110014	Текстиль для дома. Постельные принадлежности, полотенца
110015	Посуда, сопутствующие товары
110016	Прочие товары
110017	Растения, цветы, сопутствующие товары
110018	Ткани, фурнитура
110019	Товары для дачи, сада
110020	Карнизы, гардины, жалюзи
110021	Книги, предметы искусства, издания
110022	Продукция пищевой промышленности. продукция мясной, молочной, рыбной, мукомольно-крупяной, комбикормовой и микробиологической промышленности
2	Нематериальные активы
201	Оригинальные произведения развлекательного жанра, литературы или искусства
202	Компьютерное программное обеспечение
202001	Базы данных
202002	Системные и прикладные программные средства
203	Научно-технические разработки
203001	Научно-технические разработки в области электронной техники
203002	Научно-технические разработки в области спецхимии
203003	Биотехнологии
203004	Научно-технические разработки в области ракетно-космической техники
203005	Научно-технические разработки в области атомной техники
203006	Научно-технические разработки в области судостроения
203007	Научно-технические разработки в области радиотехники и средств связи
203008	Научно-технические разработки в прочих областях
203009	Научно-технические разработки в области авиационной техники и авиационной техники
204	Геологоразведочные работы
205	Нематериальные основные фонды прочие
205001	Секреты производства ("ноу-хау")
205002	Патенты
205003	Торговые знаки
205004	Топологии интегральных микросхем
3	Финансовые активы
301	Права требования на краткосрочные долговые обязательства (дебиторская задолженность)
302	Ценные бумаги
303	Титулы собственности на капитал (акции и другие финансовые инструменты, подтверждающие заключение сделки по поводу движения финансовых ресурсов)
304	Уступка требований по кредитным обязательствам
4	Имущественные права
401	Права долевой собственности
402	Вещные права на имущество
402001	Право хозяйственного ведения имуществом

Статистика. Лизинг. 2016-2022 гг.

Код	Наименование
402002	Право оперативного управления имуществом
402003	Право пожизненного наследуемого владения земельным участком
402004	Право постоянного (бессрочного) пользования земельным участком
402005	Сервитут
402006	Право аренды
403	Уступка требований по кредитным обязательствам с залоговым имуществом
99	Прочее

Примечание

Статистика сформирована на основе данных, предоставляемых лизинговыми компаниями в Единый федеральный реестр юридически значимых сведений о фактах деятельности юридических лиц, индивидуальных предпринимателей и иных субъектов экономической деятельности (Федресурс).

Данные по региону лизингодателя или лизингополучателя вносятся из карточки компании. В статистике учитывается регион компании – лизингополучателя, а не место фактического получения предмета лизинга.

Данные по распределению предметов лизинга по видам оборудования вносятся лизинговыми компаниями согласно официальному классификатору имущества Федресурса.

Специалисты Федресурса готовы к обсуждению с лизингодателями изменений в форматы сведений о лизинге. В том числе и в целях получения статистических данных.

Условия использования материалов

Любое использование (воспроизведение, цитирование, опубликование, копирование, перепечатывание, распространение, перевод, передача в эфир, сообщение по кабелю, переработка, доведение до всеобщего сведения и другие способы, предусмотренные действующим законодательством РФ) публикуемых статистических материалов допускается при условии указания источника и автора публикации.

Частичное или полное использование материалов в сети Интернет разрешается только при условии ссылки и/или прямой открытой для поисковых систем гиперссылки на непосредственный адрес материала на сайте <https://www.tpprf-leasing.ru>.

По всем вопросам обращайтесь к автору по адресу etsarev@tpprf-leasing.ru