



ПОДКОМИТЕТ ПО ЛИЗИНГУ
Совета ТПП РФ по финансово-
промышленной и инвестиционной политике



Федресурс
(оператор - АО «Интерфакс»)

Статистические данные по рынку лизинга 2016 – 2020 гг.

Подготовлено Подкомитетом ТПП РФ по лизингу
и НП "ЛИЗИНГОВЫЙ СОЮЗ" (<https://www.tpprf-leasing.ru/>)
совместно с Федресурсом (<https://fedresurs.ru/>)

Руководитель проекта:
Царев Евгений Маркович, к.э.н.,
Председатель Подкомитета ТПП РФ по лизингу,
директор НП «ЛИЗИНГОВЫЙ СОЮЗ»

Москва, январь 2021 г.

ОСНОВНЫЕ СТАТИСТИЧЕСКИЕ ПОКАЗАТЕЛИ ЛИЗИНГОВОЙ ОТРАСЛИ ЗА 2020 ГОД

- Количество лизинговых компаний, опубликовавших в Федресурсе сведения о заключении лизингового договора – 566 компаний, что на 11% больше, чем в предыдущем году. *566 лизинговых компаний*
- Количество лизингополучателей по заключенным лизинговым договорам – 137 319, что на 18% больше, чем в предыдущем году. *137 319 лизингополучателей*
- Было заключено 296 868 договоров лизинга, что на 5% больше, чем в предыдущем году. *296 868 договоров лизинга*
- Передано в лизинг 391 557 предметов лизинга, что на 15% больше, чем в предыдущем году. *391 557 предметов лизинга*
- Среди переданных в лизинг предметов лизинга на автотранспорт приходится 51,12%, на высокотехнологичное оборудование 14,07%, на спецтехнику 4,22%. Остальное оборудование – ~30,6%. *Автотранспорт – 51,12%
Остальное оборудование – ~48,88%*

Региональное распределение

- Среди лизингодателей, передавших в лизинг наибольшее число предметов лизинга, на лизинговые компании Москвы приходится 51%, Московской обл.- 23%, Санкт-Петербурга - 11%. На лизинговые компании остальных регионов приходится ~15% переданных предметов лизинга.
- Наибольшее количество договоров лизинга заключили лизинговые компании Москвы - 62%, Московской обл. – 12%, Санкт-Петербурга – 10%. На лизинговые компании остальных регионов приходится ~ 16%.
- Наибольшее количество предметов лизинга было передано лизингополучателям Москвы – 24%, Ханты-Мансийского Автономного округа - Югры – 8%, Санкт Петербурга – 8%. На лизинговое оборудование, переданное лизингополучателям остальных регионов, приходится ~60%.
- Наибольшее количество договоров лизинга было заключено лизингополучателями Москвы – 25%, Московской обл. – 8%, Санкт-Петербурга – 8%. На лизинговые договоры, заключенные лизингополучателями остальных регионов, приходится ~59%.

Трансграничный лизинг

- По договорам лизинга, где лизингополучателем выступает компания – нерезидент Российской Федерации, наибольшее количество предметов лизинга было передано в Турцию – 28%, Беларусь – 23%, Германию и Болгарию по 10%, Кипр – 6%, Китай – 4%. В другие страны ~19%.

➤ Наибольшее количество договоров лизинга с лизингополучателями-нерезидентами Российской Федерации заключено с представителями Республики Беларусь - 28%, Германии и Болгарии по 12%, Турции – 6%, Кипра – 7%, Китая – 5%. На договоры с лизингополучателями из других стран приходится 23%.

Таблица 1

Количество предметов и договоров лизинга в 2016-2020 гг.				
Год	Количество предметов лизинга (ед.)	Динамика в %	Количество договоров (ед.)	Динамика в %
2016 3-4 кв.	54 576		46 628	
2017	269 514		230 628	
2018	308 091	+14	256 394	+11
2019	340 796	+11	283 146	+10
2020	391 557	+15	296 868	+5
	1 364 534		1 113 664	

Диаграмма 1



Таблица 2

Количество лизинговых компаний и лизингополучателей в 2016-2020 гг.				
Год	Количество лизингодателей ед.	Динамика в %	Количество лизингополучателей ед.	Динамика в %
2016 4 кв.	339		22 790	
2017	487		92 865	
2018	473	-3	104 877	+13
2019	509	+8	116 542	+11
2020	566	+11	137 319	+18

Диаграмма 2.1



Диаграмма 2.2



Таблица 3.

Распределение предметов лизинга по видам оборудования по классификатору Федресурса						
№ п/п	Классификация предмета лизинга	Количество предметов лизинга (ед.)				
		2016 3-4 кв.	2017	2018	2019	2020
1	Автобусы, микроавтобусы	1 053	4 547	4 270	4 976	2 708
2	Автозапчасти и сопутствующие товары	13	2	1	2	3
3	Автомобили	24 172	119 655	135 020	163 765	161 287
4	Аппараты летательные воздушные	2	42	51	46	35
5	Аппараты летательные космические					2
6	Аудио-видео-фото техника и комплектующие	1	3	9	34	9
7	Вентиляционное и климатическое оборудование	38	111	126	147	73
8	Грузоподъемное оборудование и комплектующие	81	411	387	649	734
9	Животноводство. Растениеводство					3
10	Животные звероферм			1		1
11	Жилые здания (помещения)	9	15	9	64	14
12	Завершенные здания и сооружения или их части	7	21	28	10	34
13	Здания (кроме жилых) и сооружения, не включенные в другие группировки	9	31	32	53	43
14	Здания (помещения) жилые, не входящие в жилищный фонд		1	3	4	1
15	Здания и сооружения предприятий лесной, деревообрабатывающей, целлюлозно-бумажной, стекольной, фарфоро-фаянсовой, полиграфической промышленности и предприятий промышленности строительных материалов				1	
16	Здания и сооружения предприятий строительной индустрии, транспорта и связи	1		2	2	
17	Здания и сооружения предприятий торговли, общественного питания, жилищно-коммунального хозяйства	1	3	10	2	4
18	Здания и сооружения сельскохозяйственных предприятий и предприятий лесного хозяйства					1
19	Здания и сооружения топливно-энергетических, металлургических, химических и нефтехимических предприятий	1	14	12		2
20	Земельные участки	1				1
21	Измерительное оборудование, инструмент и комплектующие	14	158	226	291	245
22	Имущественные права	1	2	18	11	253

Распределение предметов лизинга по видам оборудования по классификатору Федресурса						
№ п/п	Классификация предмета лизинга	Количество предметов лизинга (ед.)				
		2016 3-4 кв.	2017	2018	2019	2020
23	Инвентарь для театрально-зрелищных учреждений и учреждений культуры	1	38	3	1	
24	Инвентарь производственный и хозяйственный, приборы бытовые	7		25	32	20
25	Инвентарь спортивный	1	1	3	5	10
26	Инвентарь хозяйственно-бытового назначения	1	11	6	3	3
27	Канцелярские товары, офисные принадлежности		1			
28	Клининговое оборудование, комплектующие, инструмент	42	116	166	188	168
29	Компьютерное оборудование, комплектующие и программное обеспечение	283	465	1 827	450	961
30	Компьютерное программное обеспечение		1		2	
31	Корма растительные					4
32	Котельное оборудование, инструмент, комплектующие	7	68	75	44	79
33	Материалы для упаковки и хранения	1				
34	Материальные активы	16 592	96 330	106 878	97 993	98 641
35	Машины и оборудование прочие, не включенные в другие группировки	540	1 801	2 301	3 077	19 201
36	Машины стиральные для прачечных			1	1	
37	Мебель и комплектующие		15		3	6
38	Мебель специальная для производств	5	8	3	1	4
39	Медицинское оборудование, комплектующие и инструмент	80	513	891	1 194	1 465
40	Металлоизделия промышленного назначения. Металлопродукция. Металлопрокат. Арматура трубопроводная		1			2
41	Металлообрабатывающее оборудование, комплектующие, инструмент	238	1 497	1 554	1 478	1 884
42	Мотоциклы, мотороллеры, мопеды и прицепы к ним	5	16	4	9	25
43	Насосное оборудование, комплектующие, сопутствующие	21	114	69	56	14 333
44	Незавершенное строительство - конструкции, сооружения, здания	1	4	4	6	3
45	Нематериальные активы	33	54	30	10	59
46	Оборудование	9	27	22	45	24

Распределение предметов лизинга по видам оборудования по классификатору Федресурса						
№ п/п	Классификация предмета лизинга	Количество предметов лизинга (ед.)				
		2016 3-4 кв.	2017	2018	2019	2020
47	Оборудование для предприятий общественного питания, комплектующие и инструмент	949	871	849	1 760	1 151
48	Оборудование металлическое для сохранности ценностей (сейфы, несгораемые шкафы, бронированные двери и камеры)	1				
49	Оборудование, комплектующие и инструмент для ремонта и обслуживания транспорта	84	434	463	281	317
50	Оборудование, машины, инструмент и комплектующие	778	3 294	5 002	6 098	6 224
51	Офисная техника, оргтехника и комплектующие	1 183	350	698	1 112	625
52	Печатная, рекламная продукция				3	3
53	Пожарно-охранное оборудование, комплектующие и инструмент	12	8	6	11	3
54	Полиграфическое оборудование, комплектующие и инструмент	58	430	286	250	229
55	Предприятия, как имущественный комплекс		2	2	1	1
56	Приборы бытовые			61	1	16
57	Приборы для научных исследований	3	18	6	13	7
58	Прицепы и полуприцепы, фургоны	1 978	6 548	7 271	7 440	7 380
59	Продукция пищевой промышленности. продукция мясной, молочной, рыбной, мукомольно-крупяной, комбикормовой и микробиологической промышленности				1	1
60	Продукция птицеводства		1		1	
61	Продукция скотоводства			1		
62	Производственное, промышленное оборудование, комплектующие и инструмент	694	3 048	3 510	3 625	3 621
63	Прочее	152	831	489	1 196	1 614
64	Прочие товары			1		
65	Санитарно-техническое оборудование, комплектующие и инструмент	2	9	4	3	5
66	Системные и прикладные программные средства	1			1	
67	Сооружения - металлические конструкции. Сооружения хозяйственные металлические	3	40	31	27	28
68	Сооружения спортивно-оздоровительные			3	1	
69	Специализированная техника	2 679	10 394	12 115	12 908	15 804
70	Спортивное, косметологическое	10	123	173	433	42

Распределение предметов лизинга по видам оборудования по классификатору Федресурса						
№ п/п	Классификация предмета лизинга	Количество предметов лизинга (ед.)				
		2016 3-4 кв.	2017	2018	2019	2020
	оборудование, комплектующие					
71	Средства связи, комплектующие и инструмент	4	13	25	42	33
72	Средства транспортные	1 397	9 427	12 924	18 669	25 145
73	Средства транспортные железнодорожные	75	971	1 373	234	583
74	Средства транспортные прочие, не включенные в другие группировки	959	5 580	7 268	10 321	10 989
75	Строительно-отделочное оборудование, комплектующие и инструмент	47	66	70	107	115
76	Суда спортивные, туристские и прогулочные, водно-моторный транспорт	6	19	12	17	26
77	Суда торговые и пассажирские	3	29	15	36	33
78	Сырье. Материалы для производства. Продукция промышленных производств		1		2	2
79	Сырье топливно-энергетическое			1		
80	Тара функциональная, емкости, контейнеры	1	17	3	19	113
81	Техника электронно-вычислительная	1	8	2	3	17
82	Товары народного потребления					1
83	Торгово-складское оборудование, инструмент и комплектующие	129	450	575	621	346
84	Удобрения растительного происхождения					1
85	Уступка требований по кредитным обязательствам с залоговым имуществом			1		
86	Финансовые активы	18	45	345	363	165
87	Электродвигатели, генераторы и трансформаторы силовые	58	296	379	429	12 549
88	Электрооборудование, комплектующие и инструмент	20	94	60	112	2 023
		54 576	269 514	308 091	340 796	391 557

Таблица 4

Распределение предметов лизинга по ключевым группам оборудования в 2020 году		
Наименование	ед.	%
Высокотехнологичное оборудование	55 083	14,07
Космическая и авиатехника	37	0,01
Железнодорожный транспорт	583	0,15
Автотранспорт	200 154	51,12
Водный транспорт	59	0,02
Спецтехника	16 538	4,22
Сельское хозяйство	8	0,002
Недвижимость	103	0,03
Остальное	118 992	30,39

Диаграмма 3

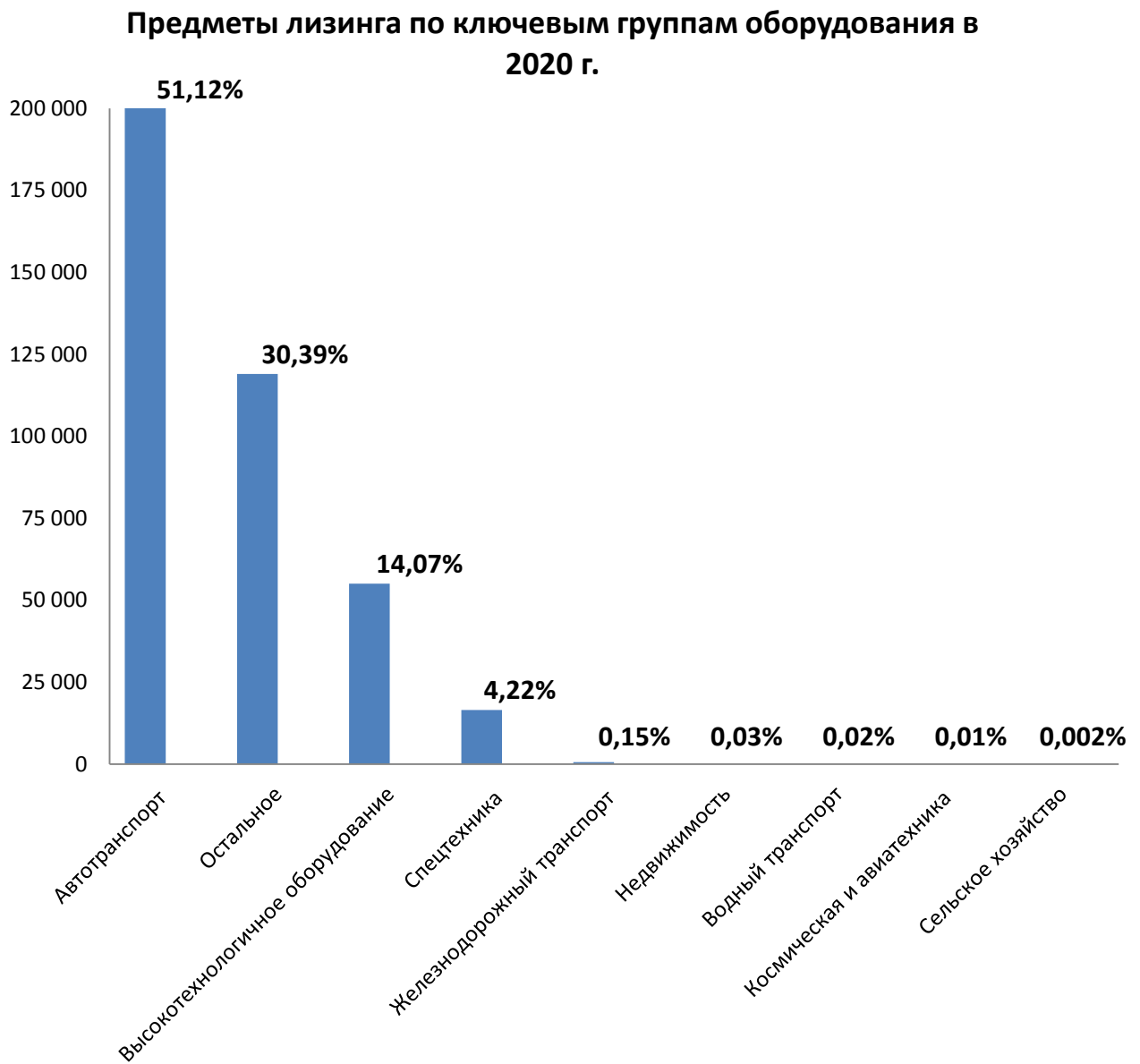


Таблица 5

Лизингодатели. Региональное распределение предметов лизинга						
Регионы	Количество предметов лизинга (ед.)					
	2016 3-4 кв.	2017	2018	2019	2020	2016 -2020
г. Москва	41 230	175 906	194 097	208 301	200 349	819 883
Московская область	3 604	28 933	43 028	45 354	91 482	212 401
г. Санкт-Петербург	3 982	24 128	29 795	37 754	42 597	138 256
Калининградская область	43	11 136	8 693	9 423	10 752	40 047
Республика Татарстан	927	5 770	7 510	10 040	12 056	36 303
Приморский край	1 193	7 369	8 670	8 898	9 064	35 194
Свердловская область	683	3711	3961	4658	4 871	17 884
Челябинская область	473	2635	3611	4362	4 555	15 636
Краснодарский край	30	1 070	707	1 391	1 287	4 485
Ярославская область	91	733	620	1117	785	3 346
Красноярский край	155	832	643	657	990	3 277
Пермский край	5	41	21	138	2 882	3 087
Самарская область	43	239	311	1181	1 067	2 841
Тюменская область	108	897	422	432	944	2 803
Иркутская область	178	476	420	508	713	2 295
Вологодская область		728	603	476	486	2 293
Ямало-Ненецкий автономный округ	17	737	225	237	935	2 151
Ростовская область	79	335	482	549	606	2 051
Нижегородская область	31	276	225	609	492	1 633
Республика Крым	73	231	238	339	503	1 384
Оренбургская область	36	253	250	273	426	1 238
Саратовская область	49		326	378	427	1 180
Белгородская область	67	237	249	274	344	1 171
Владимирская область	41	352	311	176	210	1 090
Республика Чувашская - Чувашия	47	201	217	282	253	1 000
Кемеровская область - Кузбасс	38	184	216	317	145	900
Пензенская область	25	209	194	246	221	895
Воронежская область	814	19	10		20	863
Сахалинская область	18	387	79	77	182	743
Республика Мордовия		217	277	135	102	731
Республика Удмуртская	33	148	194	192	97	664
Республика Башкортостан	3	71	123	214	111	522
Калужская область			135	196	164	495
Хабаровский край	17	132	130	84	107	470
Республика Саха (Якутия)	23	74	104	126	138	465
Республика Марий Эл	9	89	105	119	74	396
Смоленская область	16	61	132	73	103	385
Костромская область	28	63	124	128	9	352

Лизингодатели. Региональное распределение предметов лизинга						
Регионы	Количество предметов лизинга (ед.)					
	2016 3-4 кв.	2017	2018	2019	2020	2016 -2020
Республика Дагестан		24	72	119	131	346
Архангельская область	19	72	87	94	53	325
Республика Коми				216	73	289
Республика Хакасия	28	64	54	64	76	286
Новосибирская область	21	64	75	65	55	280
Ленинградская область	18	42	59	63	59	241
Республика Бурятия	191			34	7	232
Ульяновская область	14	85	37	40	31	207
Липецкая область	11	16	23	79	60	189
Ханты-Мансийский Автономный округ - Югра	7				163	170
Ставропольский край		97	37		33	167
Курская область		16	32	28	80	156
Тульская область	7	20	31	23	25	106
Кировская область		38	22	21	24	105
Брянская область				100		100
Новгородская область	9	36	17	7	13	82
Курганская область	5	15	18	22	20	80
Мурманская область	8	13	15	26	16	78
Рязанская область	7		29	17	10	63
Камчатский край					50	50
Ивановская область	9	13	12	9		43
Алтайский край	6	1		14	16	37
Тамбовская область		7	2	3	9	21
Орловская область	5	8	4			17
Ненецкий АО				13		13
Республика Калмыкия				13		13
Омская область			7	3	1	11
Тверская область				9	2	11
Республика Карелия	2	3				5
нерезидент					1	1
	54 576	269 514	308 091	340 796	391 557	1 364 534

Диаграмма 4

Лизингодатели. Региональное распределение предметов лизинга в 2020г.

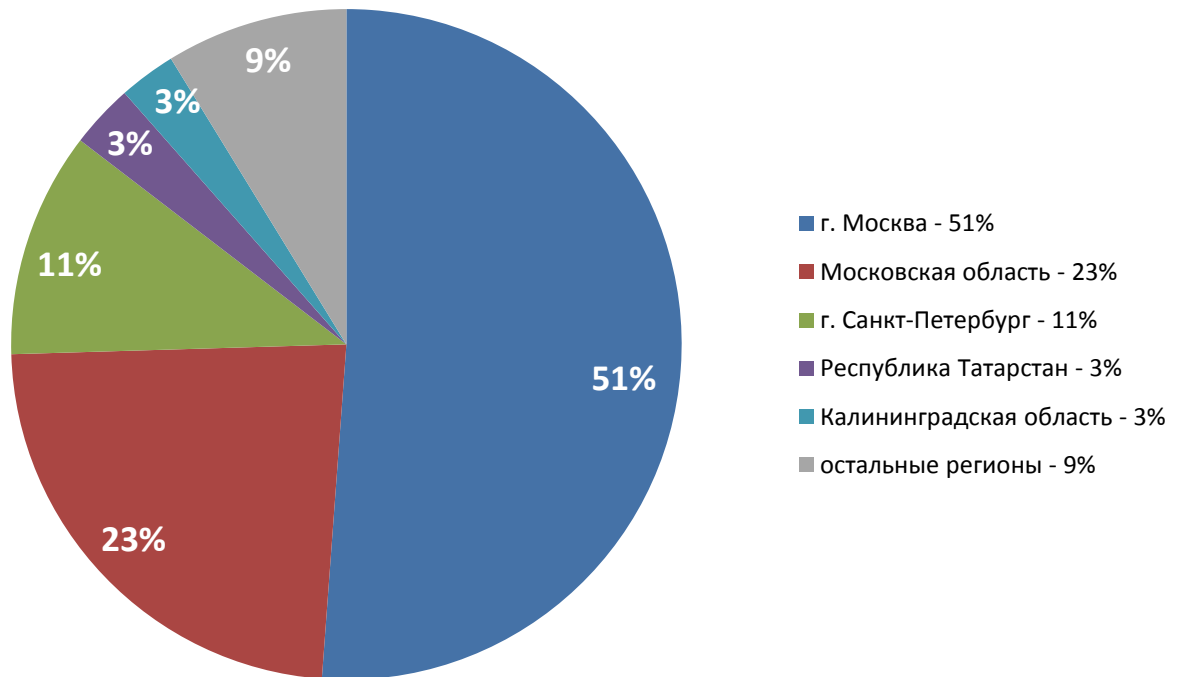


Таблица 6

Лизингодатели. Региональное распределение договоров лизинга						
Регион лизингополучателя	Количество договоров лизинга (ед.)					
	2016 3-4 кв.	2017	2018	2019	2020	2016 - 2020
г. Москва	35 042	156 291	174 205	184 551	184 857	734 946
Московская область	2 884	21 285	25 331	30 429	34 721	114 650
г. Санкт-Петербург	3 572	19 417	23 372	28 815	30 952	106 128
Калининградская область	41	11 085	8 623	9 367	10 664	39 780
Приморский край	1 183	5 054	6 054	6 118	6 889	25 298
Республика Татарстан	718	3 628	3 911	4 775	6 775	19 807
Свердловская область	668	3 671	3 946	4 570	4 821	17 676
Челябинская область	372	2 093	3 209	4 092	4 151	13 917
Краснодарский край	28	1 044	629	1 390	1 287	4 378
Ярославская область	91	663	620	1 011	717	3 102
Вологодская область	698	722	581	465	470	2 936
Красноярский край	120	663	595	614	931	2 923
Самарская область	35	218	292	1 175	1 066	2 786
Тюменская область	80	589	352	363	817	2 201
Пермский край	5	39	21	129	1 868	2 062

Лизингодатели. Региональное распределение договоров лизинга						
Регион лизингополучателя	Количество договоров лизинга (ед.)					
	2016 3-4 кв.	2017	2018	2019	2020	2016 - 2020
Иркутская область	177	408	326	382	608	1 901
Ростовская область	63	261	446	463	476	1 709
Нижегородская область	28	223	214	416	492	1 373
Республика Крым	58	170	205	294	480	1 207
Оренбургская область	36	235	237	264	396	1 168
Саратовская область	47		315	350	420	1 132
Владимирская область	38	329	288	154	198	1 007
Республика Чувашская - Чувашия	47	201	217	282	253	1 000
Белгородская область	31	185	132	164	243	755
Пензенская область	24	181	168	170	204	747
Республика Мордовия		216	277	135	102	730
Сахалинская область	18	360	79	77	172	706
Кемеровская область - Кузбасс	34	147	170	218	128	697
Ямало-Ненецкий АО	13	131	128	149	175	596
Калужская область			135	196	156	487
Хабаровский край	17	123	127	83	104	454
Республика Удмуртская	25	76	96	145	82	424
Республика Саха (Якутия)	23	74	104	114	106	421
Республика Марий Эл	9	87	102	117	72	387
Республика Башкортостан	3	70	121	115	74	383
Республика Дагестан		24	72	119	119	334
Архангельская область	19	72	86	92	51	320
Смоленская область	16	59	72	69	103	319
Республика Хакасия	28	59	54	64	76	281
Ленинградская область	18	42	59	63	59	241
Костромская область	25	47	91	65	8	236
Республика Бурятия	191			34	7	232
Республика Коми				152	51	203
Новосибирская область	8	44	53	52	39	196
Ульяновская область	14	56	33	37	29	169
Липецкая область	7	15	23	55	58	158
Курская область		15	32	27	73	147
Ставропольский край		96	31		15	142
Кировская область		38	22	21	24	105
Тульская область	7	20	29	23	25	104
Курганская область	5	15	18	22	20	80
Ханты-Мансийский Автономный округ - Югра	6				70	76
Мурманская область	8	13	15	18	16	70
Новгородская область	8	23	12	7	13	63
Рязанская область	7		29	17	10	63
Воронежская область	12	19	10		20	61

Лизингодатели. Региональное распределение договоров лизинга						
Регион лизингополучателя	Количество договоров лизинга (ед.)					
	2016 3-4 кв.	2017	2018	2019	2020	2016 - 2020
Ивановская область	9	13	12	9	0	43
Алтайский край	6	1		14	16	37
Камчатский край					26	26
Тамбовская область		7	2	3	9	21
Орловская область	4	8	4			16
Ненецкий автономный округ				13		13
Омская область			7	3	1	11
Тверская область				9	2	11
Республика Карелия	2	3				5
Брянская область				4		4
Республика Калмыкия				2		2
нерезидент					1	1
	46 628	230 628	256 394	283 146	296 868	1 113 664

Диаграмма 5

Лизингодатели. Региональное распределение договоров лизинга в 2020г.

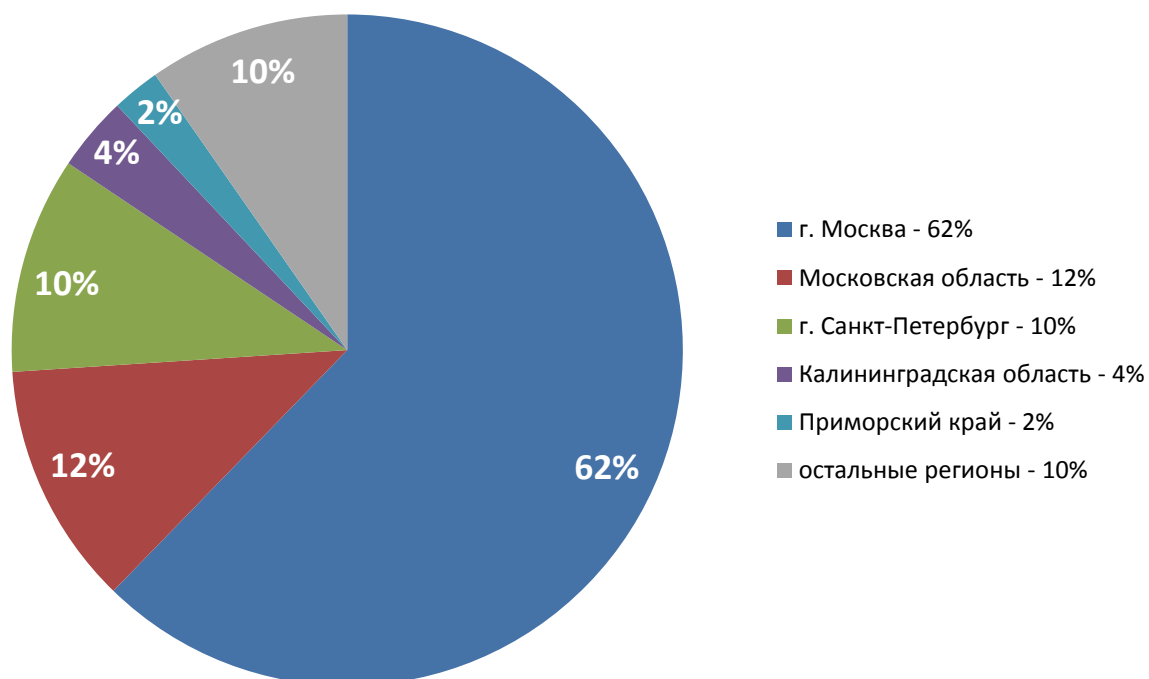


Таблица 7

Лизингополучатели. Региональное распределение предметов лизинга						
Регион лизингополучателя	Количество предметов лизинга (ед.)					
	2016 3-4 кв.	2017	2018	2019	2020.	2016- 2020
г. Москва	16 481	69 690	88 504	102 626	95 092	372 393
г. Санкт-Петербург	4 735	25 062	26 898	30 916	30 342	117 953
Московская область	3 949	23 810	24 412	25 435	26 349	103 955
Республика Татарстан	1 936	10 277	12 185	10 902	13 963	49 263
Ханты-Мансийский Автономный округ - Югра	1 188	4 447	4 336	4 843	30 385	45 199
Краснодарский край	1 606	8 963	9 069	10 280	11 348	41 266
Свердловская область	1 357	6 446	8 167	9 051	9 148	34 169
Самарская область	967	5 351	6 255	7 339	11 792	31 704
Республика Башкортостан	864	4 625	5 594	5 796	11 549	28 428
Нижегородская область	853	5 393	5 958	7 507	6 860	26 571
Ростовская область	1 012	5 445	5 631	6 431	6 086	24 605
Челябинская область	1 029	4 706	5 833	5 781	6 588	23 937
Красноярский край	864	4 422	4 724	5 346	7 062	22 418
Новосибирская область	687	3 936	4 758	5 796	6 139	21 316
Иркутская область	742	3 419	3 607	5 500	4 801	18 069
Воронежская область	935	3 831	4 073	4 333	4 264	17 436
Тюменская область	505	3 770	3 428	3 461	6 253	17 417
Пермский край	679	3 367	3 396	3 657	4 452	15 551
Ставропольский край	595	3 452	3 538	3 303	3 763	14 651
Оренбургская область	342	2 372	2 623	2 779	6 057	14 173
Ленинградская область	515	2 947	3 040	2 971	3 874	13 347
Смоленская область	499	2 600	3 435	3 071	2 734	12 339
Белгородская область	410	2 373	2 724	2 877	3 379	11 763
Саратовская область		2 496	2 755	3 058	3 417	11 726
Республика Удмуртская	440	1 919	1 902	2 431	4 983	11 675
Алтайский край	405	2 147	2 389	2 722	3 389	11 052
Волгоградская область	486	2 616	2 323	2 475	2 867	10 767
Калининградская область	289	2 272	2 609	2 325	2 877	10 372
Кемеровская область - Кузбасс	481	1 989	2 584	2 730	2 558	10 342
Вологодская область	856	1 872	2 147	2 623	2 231	9 729
Омская область	424	2 036	2 298	2 191	2 538	9 487
Приморский край	336	1 735	2 008	2 587	2 741	9 407
Калужская область	283	1 744	2 297	2 174	2 138	8 636
Ульяновская область	251	1 585	1 482	2 316	2 989	8 623
Ярославская область	375	1 791	2 100	2 136	2 133	8 535
Рязанская область	234	1 953	2 851	1 775	1 673	8 486
Липецкая область	282	1 633	1 786	2 003	2 253	7 957
Томская область	217	1 329	1 739	2 150	2 480	7 915
Тульская область	331	1 601	1 747	1 711	1 872	7 262

Лизингополучатели. Региональное распределение предметов лизинга						
Регион лизингополучателя	Количество предметов лизинга (ед.)					
	2016 3-4 кв.	2017	2018	2019	2020.	2016- 2020
Владимирская область	239	1 409	1 504	1 682	1 687	6 521
Тверская область	239	1 383	1 516	1 537	1 597	6 272
Пензенская область	256	1 265	1 532	1 613	1 468	6 134
Курская область	259	1 208	1 198	1 427	1 488	5 580
Брянская область	263	1 126	1 237	1 590	1 337	5 553
Кировская область	191	1 249	1 196	1 283	1 425	5 344
Республика Чувашская - Чувашия	243	1 263	1 179	1 347	1 306	5 338
Тамбовская область	221	1 194	1 047	1 195	1 449	5 106
Ямало-Ненецкий АО	140	839	1 027	1 280	1 692	4 978
Архангельская область	263	1 004	1 198	1 303	1 167	4 935
Ивановская область	191	1 109	1 088	1 228	1 316	4 932
Хабаровский край	131	850	1 356	1 163	1 294	4 794
Республика Мордовия	163	1 176	1 492	917	818	4 566
Республика Коми	382	764	682	1 009	1 552	4 389
Республика Крым	209	1 438	869	661	977	4 154
Новгородская область	137	632	934	975	769	3 447
Сахалинская область	602	390	906	867	620	3 385
Астраханская область	108	560	589	802	1 086	3 145
Республика Карелия	146	526	773	807	832	3 084
Орловская область	151	752	633	797	731	3 064
Курганская область	155	643	690	733	812	3 033
Костромская область	115	477	534	881	934	2 941
Амурская область	44	710	785	578	820	2 937
Республика Саха (Якутия)	58	618	590	623	927	2 816
Республика Марий Эл	117	631	665	604	647	2 664
Псковская область	109	557	570	679	746	2 661
Мурманская область	104	581	612	605	720	2 622
Магаданская область	83	316	414	470	783	2 066
Республика Дагестан	28	209	513	583	603	1 936
Забайкальский край	34	260	376	451	681	1 802
Республика Бурятия	221	248	418	387	499	1 773
Республика Адыгея	52	402	313	429	501	1 697
Республика Карачаево-Черкесская	52	320	308	263	353	1 296
Республика Хакасия	80	322	333	237	294	1 266
Республика Чеченская	28	222	340	370	269	1 229
Республика Кабардино-Балкарская	34	225	278	315	374	1 226
Республика Северная Осетия - Алания	44	194	236	307	334	1 115
г. Севастополь	34	291	165	186	199	875
Республика Алтай	46	166	211	178	211	812
Республика Калмыкия	38	131	170	246	194	779

Лизингополучатели. Региональное распределение предметов лизинга						
Регион лизингополучателя	Количество предметов лизинга (ед.)					
	2016 3-4 кв.	2017	2018	2019	2020.	2016- 2020
нерезидент	39	93	96	316	69	613
Камчатский край	40	73	81	123	227	544
Республика Тыва	33	137	79	64	97	410
Республика Ингушетия	11	27	38	92	99	267
Чукотский автономный округ	2	46	64	43	49	204
Еврейская автономная область	1	49	38	30	62	180
Ненецкий автономный округ		7	13	112	22	154
Иные территории, включая г.Байконур					1	1
	54 576	269 514	308 091	340 796	391 557	1 364 534

Диаграмма 6

**Лизингополучатели. Региональное
распределение предметов лизинга в 2020г.**

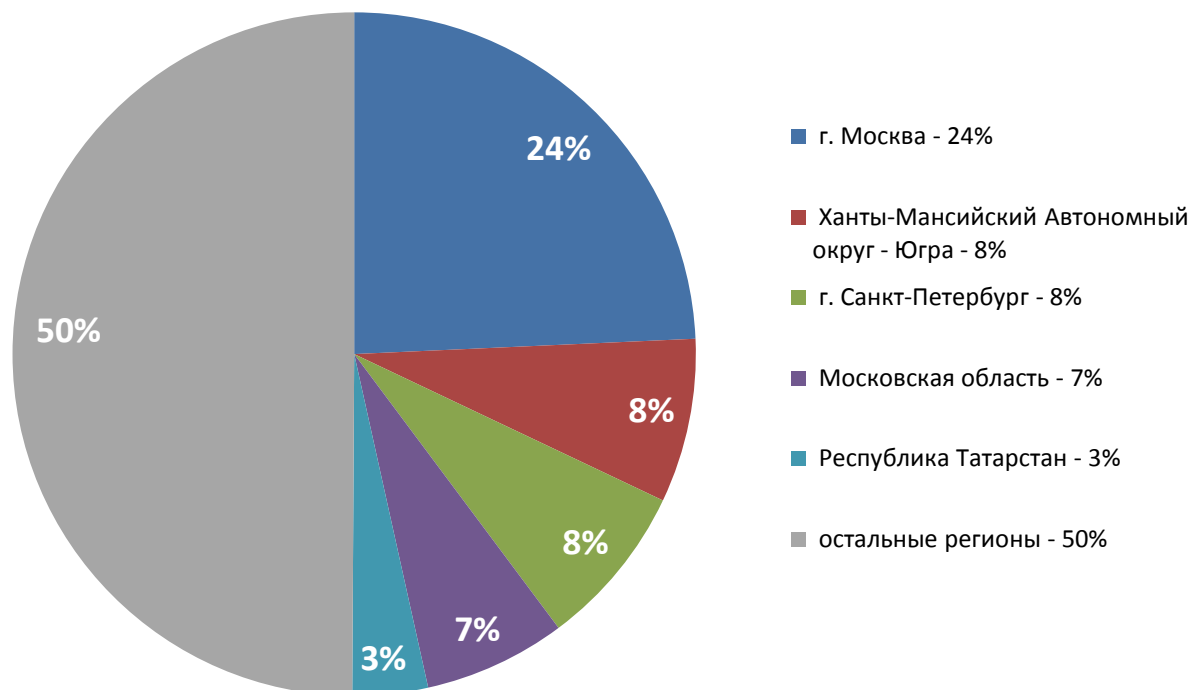


Таблица 8

Лизингополучатели. Региональное распределение договоров лизинга						
Регион лизингополучателя	Количество договоров лизинга (ед.)					
	2016 3-4 кв.	2017	2018	2019	2020	2016-2020
г. Москва	12 310	59 556	68 233	76 402	74 588	291 089
г. Санкт-Петербург	4 017	20 040	23 235	25 577	23 720	96 589
Московская область	3 471	18 537	19 697	21 369	23 865	86 939
Республика Татарстан	1 643	8 333	9 469	9 762	11 872	41 079
Краснодарский край	1 477	8 026	8 049	8 970	9 072	35 594
Свердловская область	1 304	6 211	7 708	8 201	8 451	31 875
Самарская область	848	5 026	5 918	7 101	7 595	26 488
Ростовская область	952	5 029	5 011	5 466	5 282	21 740
Республика Башкортостан	850	4 421	5 022	5 262	5 729	21 284
Челябинская область	868	4 016	5 067	5 287	5 981	21 219
Нижегородская область	810	4 403	4 680	5 635	5 483	21 011
Красноярский край	793	3 966	4 334	4 965	5 637	19 695
Новосибирская область	660	3 489	4 240	5 352	5 815	19 556
Ханты-Мансийский Автономный округ - Югра	1 032	3 753	3 662	4 117	4 322	16 886
Воронежская область	729	3 570	3 677	3 985	4 059	16 020
Иркутская область	699	2 992	3 196	3 979	4 045	14 911
Пермский край	649	3 167	3 250	3 545	3 986	14 597
Тюменская область	471	2 671	2 992	3 227	4 233	13 594
Ставропольский край	541	2 849	2 629	2 662	3 105	11 786
Ленинградская область	472	2 724	2 693	2 647	2 817	11 353
Саратовская область		2 397	2 579	2 879	3 160	11 015
Оренбургская область	322	2 301	2 489	2 650	3 144	10 906
Белгородская область	360	2 119	2 303	2 609	3 027	10 418
Алтайский край	384	1 902	2 102	2 497	2 909	9 794
Калининградская область	246	2 198	2 159	2 162	2 709	9 474
Кемеровская область - Кузбасс	406	1 823	2 260	2 398	2 300	9 187
Республика Удмуртская	400	1 662	1 680	2 149	3 261	9 152
Волгоградская область	440	2 090	1 986	2 065	2 414	8 995
Омская область	413	1 887	2 052	2 100	2 338	8 790
Вологодская область	772	1 737	2 009	2 020	2 119	8 657
Ярославская область	351	1 743	1 988	2 057	2 044	8 183
Приморский край	319	1 337	1 710	2 098	2 319	7 783
Калужская область	279	1 476	1 958	2 075	1 952	7 740
Липецкая область	276	1 428	1 629	1 906	2 127	7 366
Томская область	212	1 172	1 509	1 893	2 231	7 017
Тульская область	319	1 536	1 679	1 659	1 782	6 975
Смоленская область	394	1 534	1 736	1 634	1 676	6 974
Ульяновская область	245	1 385	1 351	1 512	1 742	6 235
Рязанская область	218	1 284	1 526	1 642	1 564	6 234
Владимирская область	226	1 351	1 447	1 531	1 637	6 192

Лизингополучатели. Региональное распределение договоров лизинга						
Регион лизингополучателя	Количество договоров лизинга (ед.)					
	2016 3-4 кв.	2017	2018	2019	2020	2016-2020
Тверская область	237	1 236	1 267	1 480	1 534	5 754
Пензенская область	245	1 158	1 138	1 412	1 392	5 345
Республика Чувашская - Чувашия	242	1 244	1 155	1 317	1 255	5 213
Курская область	217	1 103	1 154	1 318	1 365	5 157
Кировская область	180	1 195	1 102	1 199	1 373	5 049
Брянская область	251	1 081	1 042	1 401	1 270	5 045
Тамбовская область	215	1 107	1 000	1 115	1 387	4 824
Ивановская область	184	999	1 017	1 174	1 162	4 536
Архангельская область	244	955	1 105	1 111	1 046	4 461
Хабаровский край	129	754	1 140	1 054	1 208	4 285
Ямало-Ненецкий АО	113	699	867	1 129	1 316	4 124
Республика Мордовия	107	822	1 268	795	760	3 752
Республика Крым	184	784	724	607	917	3 216
Республика Коми	319	683	622	818	769	3 211
Астраханская область	108	556	588	773	973	2 998
Республика Карелия	136	505	756	756	804	2 957
Орловская область	145	673	619	760	672	2 869
Новгородская область	128	594	708	720	708	2 858
Курганская область	148	591	604	669	747	2 759
Костромская область	112	456	501	758	839	2 666
Республика Марий Эл	117	619	635	590	617	2 578
Мурманская область	103	554	553	573	688	2 471
Сахалинская область	528	301	448	567	559	2 403
Псковская область	109	517	548	524	678	2 376
Республика Саха (Якутия)	56	463	492	536	690	2 237
Амурская область	41	411	500	511	756	2 219
Республика Дагестан	28	192	436	525	536	1 717
Магаданская область	80	277	314	368	598	1 637
Республика Адыгея	51	380	300	411	477	1 619
Республика Бурятия	217	244	347	351	438	1 597
Забайкальский край	33	231	305	433	590	1 592
Республика Карачаево- Черкесская	50	304	293	242	327	1 216
Республика Кабардино- Балкарская	34	223	272	304	363	1 196
Республика Хакасия	80	271	319	230	271	1 171
Республика Северная Осетия - Алания	34	181	220	290	332	1 057
Республика Чеченская	25	193	212	246	246	922
г. Севастополь	32	254	159	163	187	795
Республика Алтай	46	162	206	174	205	793
Республика Калмыкия	38	127	170	233	193	761
Камчатский край	23	65	74	111	166	439

Лизингополучатели. Региональное распределение договоров лизинга						
Регион лизингополучателя	Количество договоров лизинга (ед.)					
	2016 3-4 кв.	2017	2018	2019	2020	2016-2020
Республика Тыва	28	127	79	56	88	378
нерезидент	39	82	88	113	55	377
Республика Ингушетия	11	25	34	91	77	238
Чукотский автономный округ	2	39	60	36	47	184
Еврейская автономная область	1	43	27	27	57	155
Ненецкий автономный округ		7	12	28	17	64
Иные территории, включая г.Байконур					1	1
	46 628	230 628	256 394	283 146	296 868	1 113 664

Диаграмма 7

**Лизингополучатели. Региональное
распределение договоров лизинга в 2020г.**

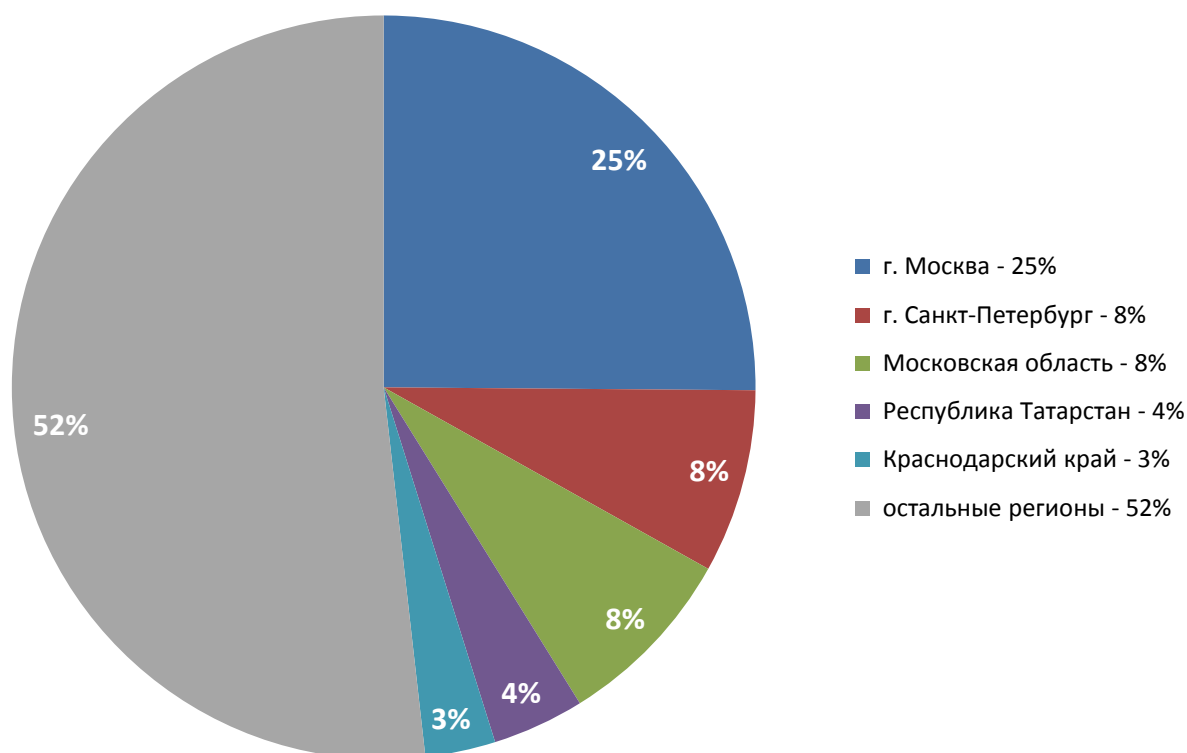


Таблица 9

Лизингополучатели-нерезиденты Российской Федерации. Распределение предметов лизинга по странам лизингополучателя						
Страна лизингополучателя	Количество предметов лизинга (ед.)					
	2016 3-4кв.	2017	2018	2019	2020	2016- 2020
ФИНЛЯНДИЯ			1	173		174
ТУРЦИЯ		14	17	57	20	108
США	34	21	17	20	2	94
ГЕРМАНИЯ	1	18	4	11	7	41
КАЗАХСТАН		13	1	22		36
МОЛДОВА			20	10		30
РЕСПУБЛИКА БЕЛАРУСЬ		7	1		16	24
БЕЛЬГИЯ		10	13			23
КИПР	1		1	6	4	12
ВЕЛИКОБРИТАНИЯ И СЕВЕРНАЯ ИРЛАНДИЯ		5	3	2	1	11
БОЛГАРИЯ				2	7	9
АВСТРИЯ		1	3	4		8
КОРЕЯ			2	2	1	5
СЕРБИЯ			5			5
ФРАНЦИЯ	2		2		1	5
ЯПОНИЯ		1		2	2	5
ВИРГИНСКИЕ И БРИТАНСКИЕ ОСТРОВА	1	2				3
КИТАЙ					3	3
ШВЕЙЦАРИЯ					3	3
ИТАЛИЯ					2	2
НИДЕРЛАНДЫ			1	1		2
СИНГАПУР			1	1		2
ЧЕХИЯ			1	1		2
ШВЕЦИЯ			1	1		2
ЭСТОНИЯ			2			2
БАГАМЫ				1		1
ЛАТВИЯ					1	1
ЛЮКСЕМБУРГ		1				1
	39	93	96	316	70	614

Диаграмма 8

**Лизингополучатели-нерезиденты Российской Федерации.
Распределение предметов лизинга по странам
лизингополучателя в 2020 г.**

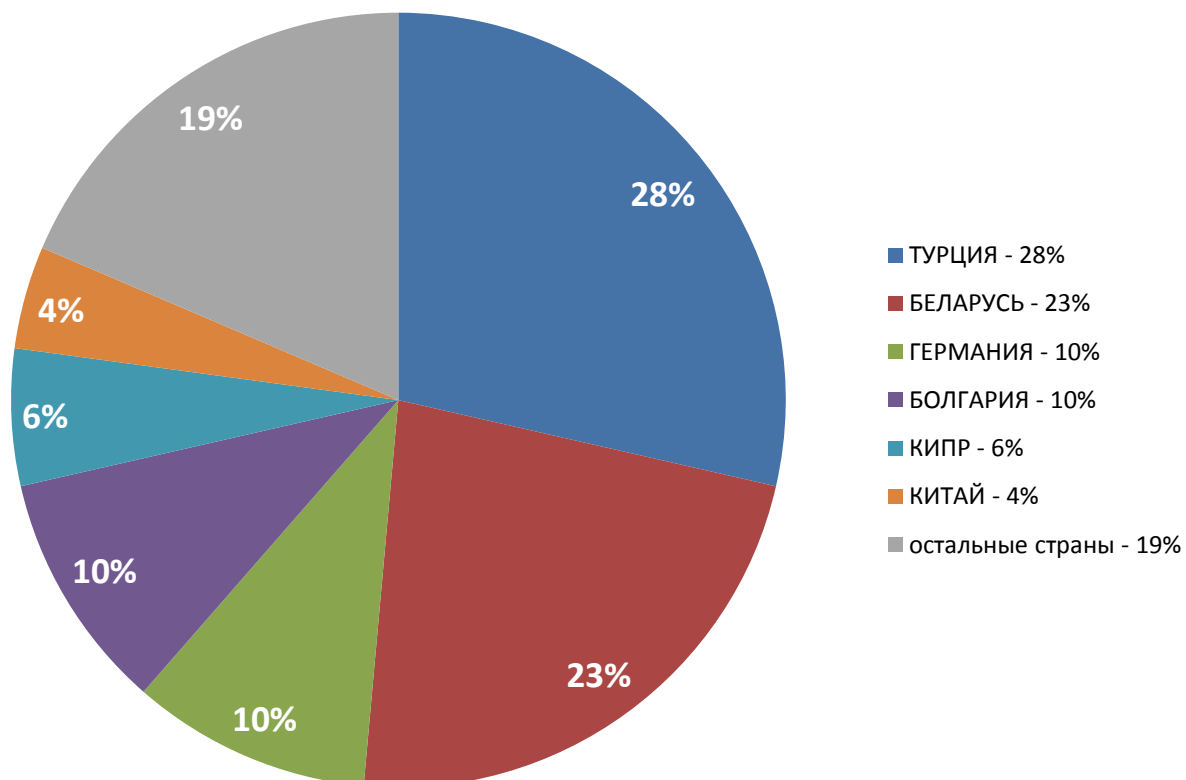
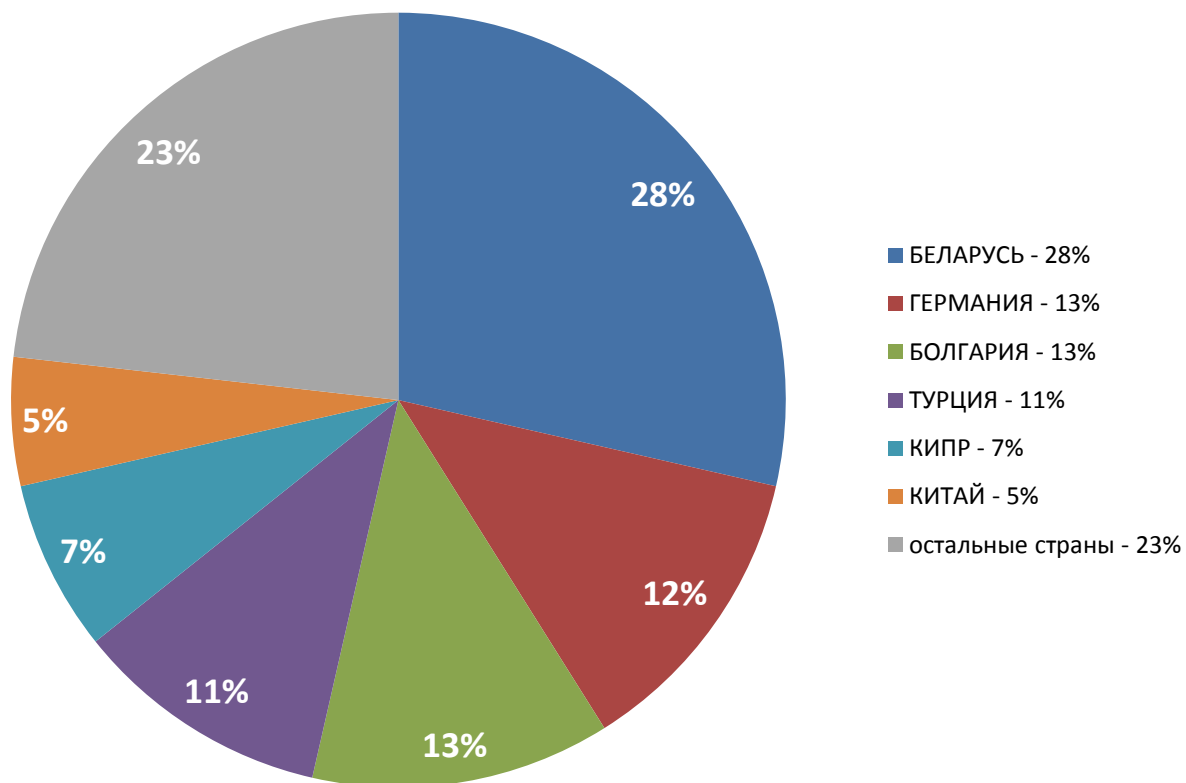


Таблица 10

Лизингополучатели-нерезиденты Российской Федерации. Распределение договоров лизинга по странам лизингополучателя						
Страна лизингополучателя	Количество договоров лизинга (ед.)					
	2016 3-4кв	2017	2018	2019	2020	2016- 2020
США	34	21	17	20	2	94
ТУРЦИЯ		7	9	38	6	60
ГЕРМАНИЯ	1	18	4	11	7	41
МОЛДОВА			20	10		30
РЕСПУБЛИКА БЕЛАРУСЬ		7	1		16	24
БЕЛЬГИЯ		10	13			23
КАЗАХСТАН		9	1	3		13
ФИНЛЯНДИЯ			1	10		11
ВЕЛИКОБРИТАНИЯ И СЕВЕРНАЯ ИРЛАНДИЯ		5	3	2	1	11
КИПР	1		1	4	4	10
БОЛГАРИЯ				2	7	9
АВСТРИЯ		1	3	4		8
КОРЕЯ			2	2	1	5
СЕРБИЯ			5			5
ЯПОНИЯ		1		2	2	5
ФРАНЦИЯ	2		2		1	5
ВИРГИНСКИЕ И БРИТАНСКИЕ ОСТРОВА	1	2				3
ШВЕЙЦАРИЯ					3	3
КИТАЙ					3	3
НИДЕРЛАНДЫ			1	1		2
СИНГАПУР			1	1		2
ЧЕХИЯ			1	1		2
ШВЕЦИЯ			1	1		2
ЭСТОНИЯ			2			2
ИТАЛИЯ					2	2
БАГАМЫ				1		1
ЛАТВИЯ					1	1
ЛЮКСЕМБУРГ		1				1
	39	82	88	113	56	378

Диаграмма 9

**Лизингополучатели-нерезиденты Российской Федерации.
Распределение договоров лизинга по странам
лизингополучателя в 2020 г.**



Приложение №1

ОФИЦИАЛЬНЫЙ КЛАССИФИКАТОР ИМУЩЕСТВА ФЕДРЕСУРСА

Код	Наименование
1	Материальные активы
101	Завершенные здания и сооружения или их части
101001	Здания и сооружения топливно-энергетических, металлургических, химических и нефтехимических предприятий
101002	Здания и сооружения машиностроительных предприятий
101003	Здания и сооружения предприятий лесной, деревообрабатывающей, целлюлозно-бумажной, стекольной, фарфоро-фаянсовой, полиграфической промышленности и предприятий промышленности строительных материалов
101004	Здания предприятий легкой, пищевой, микробиологической, мукомольно-крупяной, комбикормовой и медицинской промышленности
101005	Здания и сооружения сельскохозяйственных предприятий и предприятий лесного хозяйства
101006	Здания и сооружения предприятий строительной индустрии, транспорта и связи
101007	Здания и сооружения предприятий торговли, общественного питания, жилищно-коммунального хозяйства
101008	Здания предприятий здравоохранения, науки и научного обслуживания, образования, культуры и искусства
101009	Исторические памятники
101010	Здания для органов государственного управления, обороны, государственной безопасности, финансов и иностранных представительств
101011	Сооружения - металлические конструкции. Сооружения хозяйственные металлические
101012	Ограды (заборы), кроме металлических
101013	Сооружения спортивно-оздоровительные
101014	Незавершенное строительство
101015	Здания (кроме жилых) и сооружения, не включенные в другие группировки
101016	Жилые здания (помещения)
101017	Здания (помещения) жилые, не входящие в жилищный фонд
102	Предприятия как имущественный комплекс
103	Незавершенное строительство - конструкции, сооружения, здания
104	Оборудование, машины, инструмент и комплектующие
104001	Вентиляционное и климатическое оборудование
104002	Грузоподъемное оборудование и комплектующие
104003	Измерительное оборудование, инструмент и комплектующие
104004	Клининговое оборудование, комплектующие, инструмент
104005	Компьютерное оборудование, комплектующие и программное обеспечение
104006	Котельное оборудование, инструмент, комплектующие
104007	Медицинское оборудование, комплектующие и инструмент
104008	Металлообрабатывающее оборудование, комплектующие, инструмент
104009	Насосное оборудование, комплектующие, сопутствующие
104010	Оборудование для предприятий общественного питания, комплектующие и инструмент
104011	Оборудование, комплектующие и инструмент для ремонта и обслуживания транспорта
104012	Офисная техника, оргтехника и комплектующие
104013	Пожарно-охранное оборудование, комплектующие и инструмент

Код	Наименование
104014	Полиграфическое оборудование, комплектующие и инструмент
104015	Производственное, промышленное оборудование, комплектующие и инструмент
104016	Санитарно-техническое оборудование, комплектующие и инструмент
104017	Спортивное, косметологическое оборудование, комплектующие
104018	Средства связи, комплектующие и инструмент
104019	Строительно-отделочное оборудование, комплектующие и инструмент
104020	Торгово-складское оборудование, инструмент и комплектующие
104021	Электрооборудование, комплектующие и инструмент
104022	Электродвигатели, генераторы и трансформаторы силовые
104023	Машины и оборудование прочие, не включенные в другие группировки
104024	Оружие спортивное, охотничье и военная техника двойного применения
104025	Техника электронно-вычислительная
104026	Приборы для научных исследований
105	Инвентарь производственный и хозяйственный, приборы бытовые
105001	Мебель специальная для производств
105002	Приборы бытовые
105003	Оборудование металлическое для сохранности ценностей (сейфы, несгораемые шкафы, бронированные двери и камеры)
105004	Оборудование учебное
105005	Инвентарь спортивный
105006	Инвентарь для театрально-зрелищных учреждений и учреждений культуры
105007	Часы (кроме специальных)
105008	Тара функциональная, емкости, контейнеры
105009	Инвентарь хозяйственно-бытового назначения
106	Средства транспортные
106001	Мотоциклы, мотороллеры, мопеды и прицепы к ним
106002	Аппараты летательные космические
106003	Велосипеды и коляски инвалидные
106004	Прицепы и полуприцепы, фургоны
106005	Суда спортивные, туристские и прогулочные, водно-моторный транспорт
106006	Средства транспортные железнодорожные
106007	Аппараты летательные воздушные
106008	Автомобили
106009	Суда торговые и пассажирские
106010	Средства транспортные прочие, не включенные в другие группировки
106011	Автобусы, микроавтобусы
106012	Автозапчасти и сопутствующие товары
106013	Специализированная техника
107	Животноводство. Растениеводство
107001	Животные звероферм
107002	Продукция скотоводства
107003	Животные зоопарков, цирков, служебные собаки
107004	Продукция птицеводства

Код	Наименование
107005	Продукция овцеводства, козоводства, кролиководства, коневодства, оленеводства, верблюдоводства
107006	Продукция пчеловодства, шмелеводства, шелководства
107007	Продукция рыбоводства
107008	Удобрения растительного происхождения
107009	Корма растительные
107010	Растения. Луковицы, семена, саженцы, насаждения многолетние, культуры
108	Природные активы
108001	Земельные участки
108002	Участки недр
108003	Естественные биологические и водные ресурсы
109	Сырье. Материалы для производства. Продукция промышленных производств
109001	Сырье топливно-энергетическое
109002	Сырье минеральное
109003	Сырье органическое
109004	Сырье искусственное и синтетическое
109005	Сырье вторичное. Отходы. Лом
109006	Материалы для упаковки и хранения
109007	Материалы текстильные. Кожа. Фурнитура
109008	Полимерные материалы и изделия. Асбестотехнические изделия
109009	Строительные материалы кроме железобетонных конструкций
109010	Материалы лакокрасочные, полупродукты, кино-, фото- и магнитные материалы и товары бытовой химии
109011	Чугун, ферросплавы, лигатуры, сталь
109012	Металлоизделия промышленного назначения.Metalлопродукция. Metalлопрокат. Арматура трубопроводная
109013	Прокат цветных металлов
109014	Реактивы химические и вещества высокочистые
109015	Продукция целлюлозно-бумажной промышленности
109016	Продукция лесозаготовительной и лесопильно-деревообрабатывающей промышленности, фанерного производства
109017	Продукция химического и нефтяного машиностроения
109018	Продукция общемашиностроительного применения
109019	Взрывные устройства и взрывчатые вещества народнохозяйственного назначения
109020	Химико-фармацевтическое сырье, продукция медицинского назначения
110	Товары народного потребления
110001	Аудио-видео-фото техника и комплектующие
110002	Бытовая химия, моющие средства
110003	Галантерея, сувениры, подарки
110004	Зоотовары
110005	Игрушки, игры
110006	Канцелярские товары, офисные принадлежности
110007	Ковры, паласы
110008	Мебель и комплектующие

Код	Наименование
110009	Обувь
110010	Одежда, спецодежда
110011	Оптические приборы
110012	Парфюмерия, косметика, средства гигиены
110013	Печатная, рекламная продукция
110014	Текстиль для дома. Постельные принадлежности, полотенца
110015	Посуда, сопутствующие товары
110016	Прочие товары
110017	Растения, цветы, сопутствующие товары
110018	Ткани, фурнитура
110019	Товары для дачи, сада
110020	Карнизы, гардины, жалюзи
110021	Книги, предметы искусства, издания
110022	Продукция пищевой промышленности. продукция мясной, молочной, рыбной, мукомольно-крупяной, комбикормовой и микробиологической промышленности
2	Нематериальные активы
201	Оригинальные произведения развлекательного жанра, литературы или искусства
202	Компьютерное программное обеспечение
202001	Базы данных
202002	Системные и прикладные программные средства
203	Научно-технические разработки
203001	Научно-технические разработки в области электронной техники
203002	Научно-технические разработки в области спецхимии
203003	Биотехнологии
203004	Научно-технические разработки в области ракетно-космической техники
203005	Научно-технические разработки в области атомной техники
203006	Научно-технические разработки в области судостроения
203007	Научно-технические разработки в области радиотехники и средств связи
203008	Научно-технические разработки в прочих областях
203009	Научно-технические разработки в области авиационной техники
204	Геологоразведочные работы
205	Нематериальные основные фонды прочие
205001	Секреты производства ("ноу-хау")
205002	Патенты
205003	Торговые знаки
205004	Топологии интегральных микросхем
3	Финансовые активы
301	Права требования на краткосрочные долговые обязательства (дебиторская задолженность)
302	Ценные бумаги
303	Титулы собственности на капитал (акции и другие финансовые инструменты, подтверждающие заключение сделки по поводу движения финансовых ресурсов)
304	Уступка требований по кредитным обязательствам
4	Имущественные права

Код	Наименование
401	Права долевой собственности
402	Вещные права на имущество
402001	Право хозяйственного ведения имуществом
402002	Право оперативного управления имуществом
402003	Право пожизненного наследуемого владения земельным участком
402004	Право постоянного (бессрочного) пользования земельным участком
402005	Сервитут
402006	Право аренды
403	Уступка требований по кредитным обязательствам с залоговым имуществом
99	Прочее

Примечание

Данные по региону лизингодателя или лизингополучателя вносятся из карточки компании.

В статистике учитывается регион компании – лизингополучателя, а не место фактического получения предмета лизинга.

Специалисты Федресурса готовы к обсуждению с лизингодателями изменений в форматы сведений о лизинге. В том числе и в целях получения статистических данных.

Условия использования материалов

Любое использование (воспроизведение, цитирование, опубликование, копирование, перепечатывание, распространение, перевод, передача в эфир, сообщение по кабелю, переработка, доведение до всеобщего сведения и другие способы, предусмотренные действующим законодательством РФ) публикуемых статистических материалов допускается при условии указания источника и автора публикации.

Частичное или полное использование материалов в сети Интернет разрешается только при условии ссылки и/или прямой открытой для поисковых систем гиперссылки на непосредственный адрес материала на сайте <https://www.tpprf-leasing.ru>.

По всем вопросам обращайтесь к автору по адресу etsarev@tpprf-leasing.ru